

REPORTE AL PRESIDENTE

ANÁLISIS Y DATOS MIGRACIÓN

VICEPRESIDENCIA SECTORIAL DE PLANIFICACIÓN

Octubre 2023

REPORTE AL PRESIDENTE

ANÁLISIS Y DATOS MIGRACIÓN (actualización)

VICEPRESIDENCIA SECTORIAL DE PLANIFICACIÓN

El presente análisis se genera con datos de registros administrativos del SAIME. Es de destacar que el Estado venezolano tiene adicionalmente estudios periódicos de migración con la encuesta de tipologías sociales, así como viene efectuando el proceso censal, que se encuentra en el proceso final, con mas del 72% de levantamiento. Este levantamiento censal cerraría la valoración de migración con los datos oficiales para el país.

EL PRETEXTO PARA LA AGRESIÓN

El ataque al país ha pretendido construir el imaginario de un territorio en crisis humanitaria, desbastado y con peligro para la región. El presentar a Venezuela como un elemento de desestabilización regional se inserta en los planes injerencistas, para justificar cualquier proceso de intervención. Los “*parias*” de la región, *lo que habría que controlar*. Así ha sido la matriz de supuestas distorsiones en la economía en la región en el 2015, la supuesta amenaza a Guayana, el decreto Obama así como la supuesta crisis migratoria y humanitaria.

EL NEGOCIO DE LAS CIFRAS

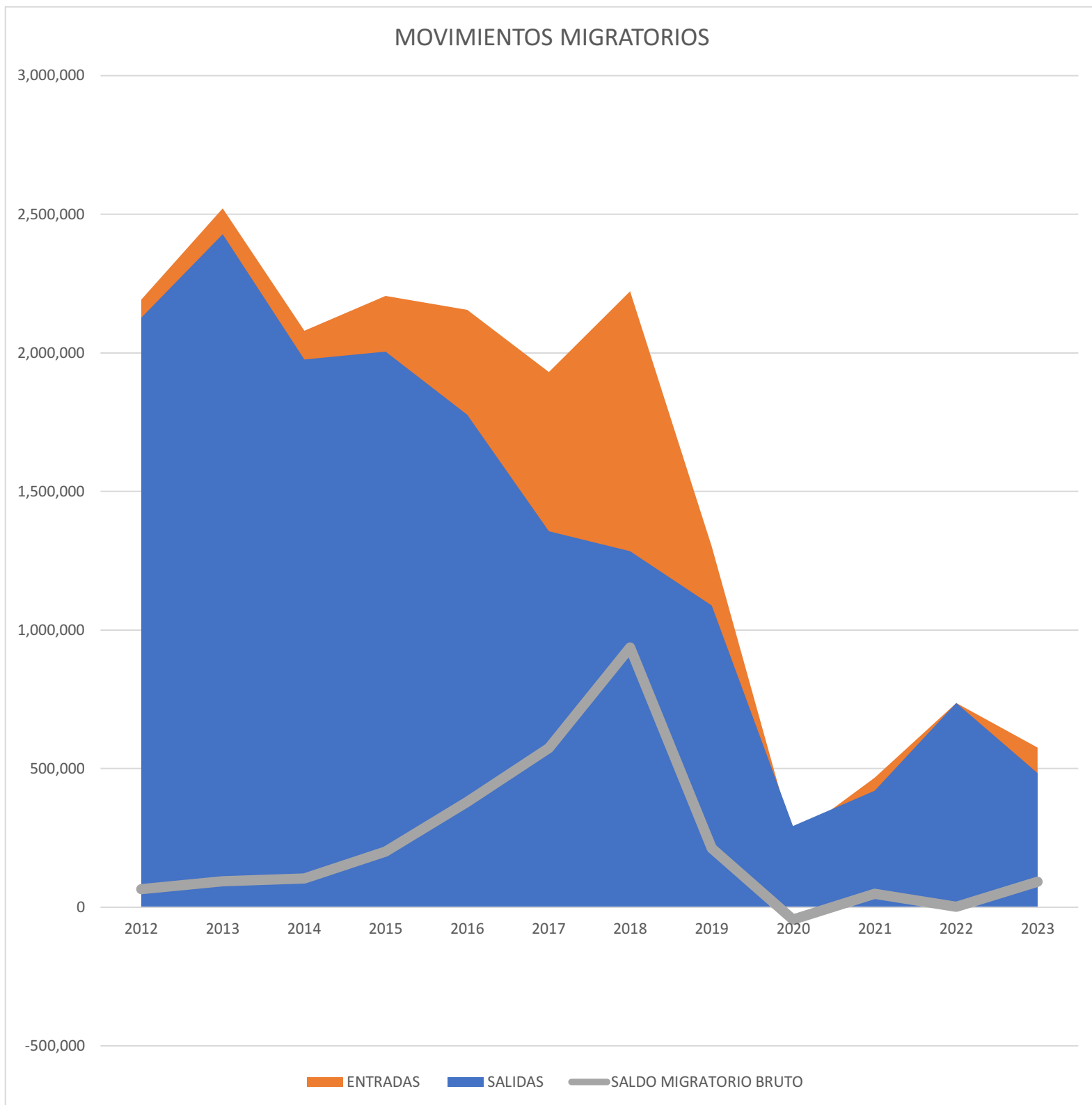
El respaldo al sistema estadístico nacional debe ser una política de Estado y es un acto de soberanía. A nivel internacional se financian y crean organizaciones para el palangre y el panfleto con los números. Los reportes de los que se hacen eco algunas instancias del Sistema de Naciones Unidas dan cuenta de millones de personas que habrían migrado.

Bajo el supuesto de esas cifras se distribuyen presupuestos y recursos. Quien infle más el número procura obtener mas recursos. ¿A quién le rendirán cuenta los organismos internacionales de los recursos no justificados o mal invertidos? ¿Soportan una auditoria? ¿Qué tipo de correctivos en la justicia existe para una estafa internacional de números para hacerse de fuentes de financiamiento?

LO QUE DICEN LOS NÚMEROS

1. En los últimos once años, desde 2012 al 2023, se han registrado un total de 34.681.341 de movimientos migratorios, de entradas y salidas, de acuerdo a los registros administrativos del SAIME, procesados.
2. El total de movimientos migratorios involucra un total de 4.894.526 venezolanos y 182.983 extranjeros, entre entradas y salidas reiteradas. Es decir, ya el número total de todas las personas involucradas, incluidos extranjeros, es menor que el total supuesto que habría migrado, según la campaña internacional.
3. El total de salidas acumuladas equivale al 53,7% de los movimientos y las entradas al 46,3%.
4. Del total de movimientos migratorios un 4% son extranjeros, 6% nacionalizados y 90% venezolanos nacimiento.
5. Se generan dos indicadores. El movimiento bruto de personas, que da cuenta de los movimientos migratorios. Este indicador no es el que emplearemos, ya que, para el saldo real, neto, asumimos no solo los movimientos sino si la persona retorno o no, siendo venezolana.
 - a. **MOVIMIENTOS MIGRATORIOS BRUTOS.** En el primer indicador implica todos los desplazamientos registrados, independientemente donde quedó el individuo al final de un tiempo dado. Se observa que hasta el año 2014 los movimientos eran masivos, tanto de entradas como de salidas, quedando los saldos cercanos a cero. **El fenómeno asume un comportamiento distinto en especial los años 2016 al 2018, con su pico en el año 2018, luego se manifiesta un descenso notorio al 2019 y saldos positivos en el 2020. Es de destacar la reducción de los volúmenes de movimiento desde el 2021 y los saldos relativamente bajos, parecidos al momento previo a la perturbación de la guerra contra el país.** En el gráfico los volúmenes en anaranjado y azul son las entradas y salidas totales, no refiere donde se queda la gente. Para esto está el indicador que sigue mas adelante. La línea gris da cuenta del valor de saldo, la diferencia, bruta. Se ve el tamaño de la agresión en especial en los años 2017 y 2018, que es el momento de mayor perturbación.

Gráfico 1 Movimientos Migratorios por año sin incluir la persona que quedó fuera o dentro del país

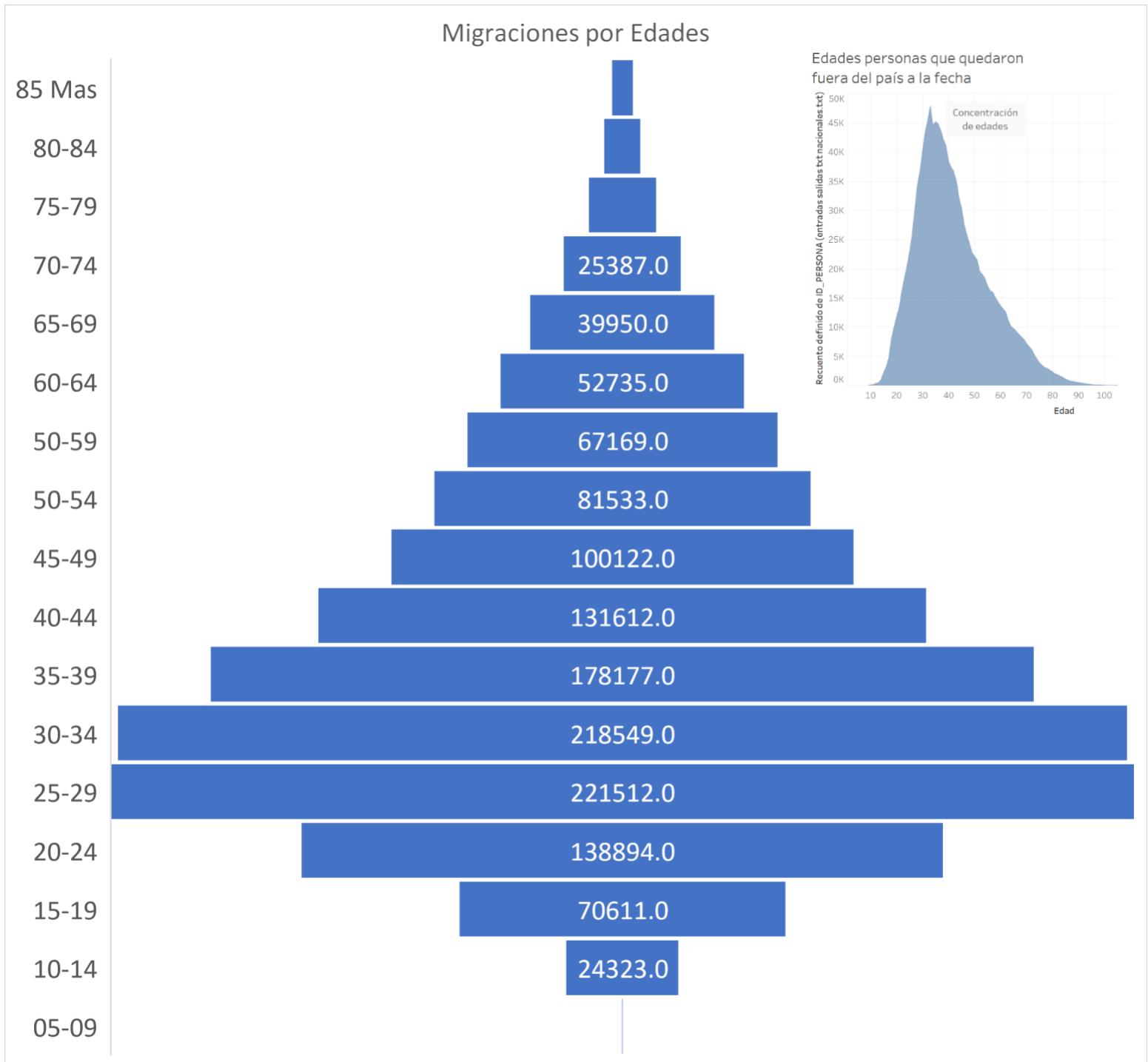


b. **SALDOS MIGRATORIOS NETOS.** Este es el indicador de uso, para referir el proceso migratorio. Este indicador toma cédula por cédula y las fechas de salida y retorno en todo el periodo. En los 11 años, se acumula un total de 2,5 millones de personas personas, hasta diciembre 2023, de acuerdo a data actualizada de SAIME, de personas -chequeadas por documento de identidad y última fecha de salida y entrada al país. Es decir, que quedaron fuera. Es de destacar que los valores asociados a migración, como problema, deberían sumarse solo donde cambio la tendencia normal, es decir desde 2015 (inicio del cambio de dinámica) o 2016. De esta forma se distribuyen con comportamiento normal desde el año 2012 al 2014, quedando entre el periodo del 2015 al presente un saldo de 2.3 millones de personas. Si el periodo se toma 2016 al 2020 el número es 2,2 millones de personas. Acá, para la publicación es tema de definir el periodo considerado de perturbación, estando claro la perturbación se concentra desde 2016 al 2019, de manera sustancial. Estos tres años suman: 1.711.073

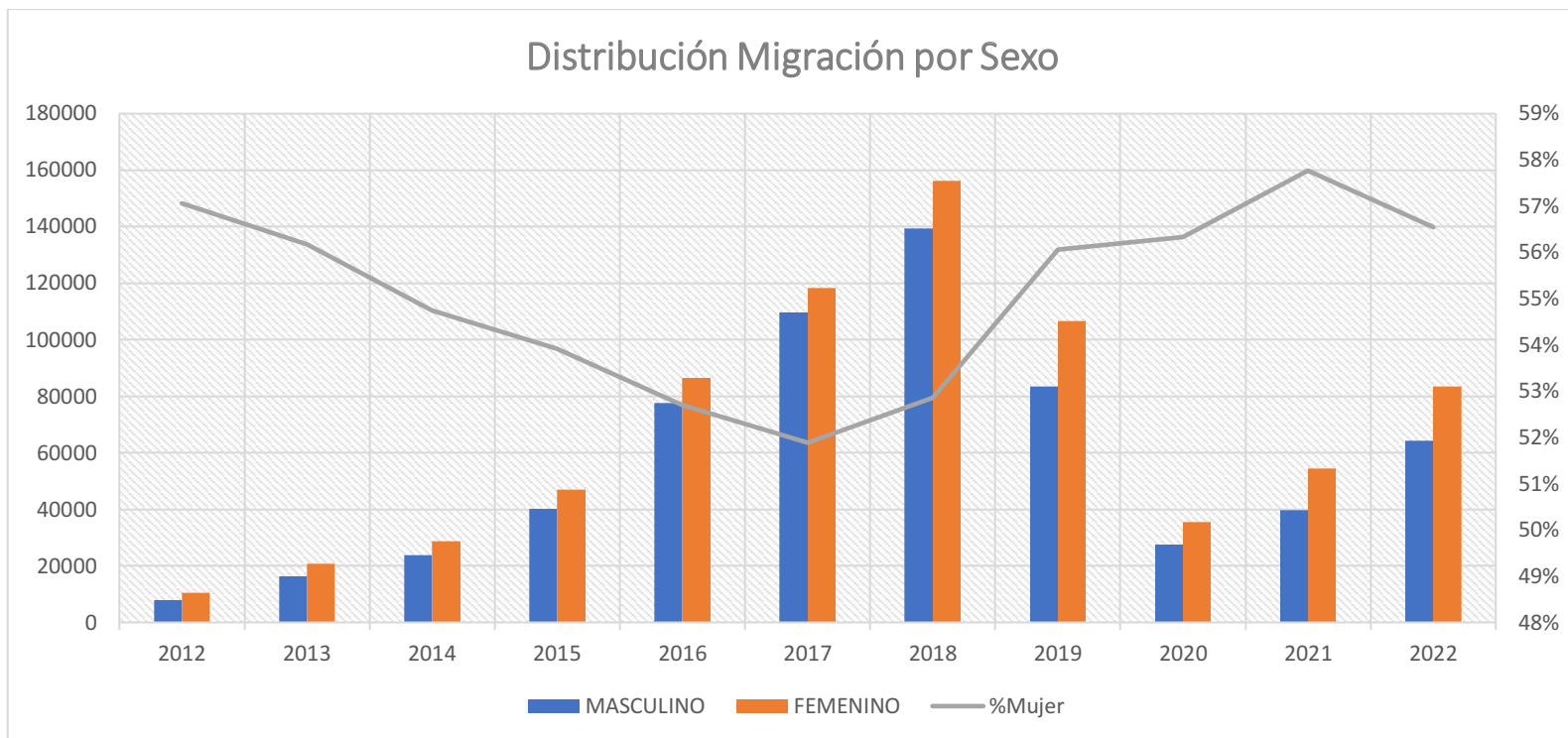
Año	Venezolanos	Escenarios		
2.012	37.634			
2.013	54.497			
2.014	68.730			
2.015	111.603			
2.016	239.811			
2.017	437.890			
2.018	718.229			
2.019	315.143			
2.020	72.975			
2.021	123.762			
2.022	235.875			
2.023	128.753			
Total	2.544.902		2.384.041	2.272.438

CARACTERIZACIÓN MIGRACIÓN

1. EDADES. Al agruparse los datos por edades se observa una clara desviación de los datos hacia los grupos de menor edad. El 65% de los migrantes estarían entre 20 y 44 años. En estos rangos se tiene el detalla siguiente: entre 20 y 30 años el 26%, y un 37% entre 30 y 44 años.



2. **SEXO.** En la distribución de migración por sexo se tiene que el 54% de los migrantes son mujeres. Esta proporción ha sido predominante en los años, presentando un ligero aumento de migración de hombres en los años 2017 y 2018.



3. **PAÍSES.** Del total de movimientos de salidas del país se generó el cruce de país de nacimiento de la persona. Es de destacar que la premisa empleada es que los extranjeros no son contabilizados en la migración de nacionales. Es decir, se asume que estos retornan a su punto de origen. Dentro de los valores referidos de migración, como saldo, se tiene que 162 mil personas tienen nacionalidad venezolana pero su país de nacimiento es otro, fuera de Venezuela. En este caso resaltan como lugar de nacimiento, distinto a Venezuela: Colombia, España, Portugal, Italia, China, Libano, principalmente. Estos pueden ser retornos en este periodo, de nacionalizados o hijos de venezolanos, asociados a la coyuntura económica.