

**ENCUESTA INDUSTRIAL CUALITATIVA
 SUMARIO
 III TRIMESTRE 2010**

I. FICHA TÉCNICA

Diseño muestral

Tamaño de muestra

Está constituido por 543 empresas del Sector Industrial Manufacturero del país, en sus diferentes Divisiones de Actividad Económica (CIIU revisión 3, a dos dígitos). Las unidades muestrales se seleccionaron del directorio de empresas industriales registradas en el Instituto Nacional de Estadística.

Unidad de muestreo

La empresa industrial manufacturera.

Tipo y clase de muestreo

Muestreo probabilístico estratificado por división de actividad económica y por estratos de ocupación (estrato I y resto), para dar resultados a escala nacional. La selección de la muestra se realizó de manera proporcional al personal ocupado de las empresas.

Unidad de observación

Gerente general, director general o dueño de la empresa, quienes constituyen la fuente de información que se registra en los cuestionarios.

Unidad de análisis.

Opiniones con referencia a proyectos y visiones del gerente general, director general o dueño de la empresa.

Período de recolección

Los datos correspondientes al tercer trimestre de 2010 se diligenciaron en campo entre el 15/09/10 y 30/09/10.

II. PRINCIPALES RESULTADOS

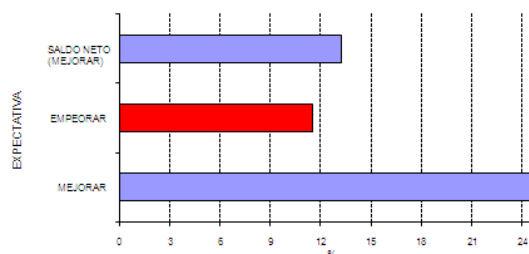
El análisis que se presenta a continuación se sustentó sobre los resultados obtenidos al calcular el “saldo neto de opinión”, lo cual es la diferencia entre las opciones de respuestas extremas, descartando la opción intermedia (**IGUAL, MANTENERSE Y PERMANECER IGUAL**). Las opciones de respuestas extremas varían según las características del tabulado de referencia, y son las siguientes: **MEJOR – PEOR, MAYOR – MENOR, AUMENTAR – DISMINUIR y MÁS QUE SUFICIENTE – INSUFICIENTE**. Estos

términos orientan las tendencias o expectativas de las opiniones de los empresarios del sector industrial manufacturero.

1.- VISIÓN GENERAL:

Los empresarios indicaron, que la situación económica de la industria manufacturera en el trimestre de referencia, (III trim. 2010) fue **igual** al escenario existente en el trimestre inmediato anterior; sin embargo los sectores: 23 “Fabricación de coque, productos de refinación de petróleo, 32 “Fabricación de equipos y aparatos de radio, tv”, 33 “Fabricación de instrumentos médicos ópticos” y 35 “Fabricación de otros tipos de equipos de transporte”, consideran que fue mejor. En general para el cuarto trim. 2010 opinan que esta situación **mejorará**.

EXPECTATIVA DE LOS EMPRESARIOS SOBRE LA SITUACIÓN ECONÓMICA EN LA INDUSTRIA MANUFACTURERA PARA EL 4to. TRIMESTRE DE 2010




En cuanto a las actividades propias de las unidades en estudio, los empresarios señalan que la situación fue **negativa**, en comparación con el trimestre anterior (II trim. 2010), sin embargo, indican que para el próximo trimestre **mejorará**.

2.- CARTERA DE PEDIDOS:

La mayoría de los productores del sector manufacturero indicaron que el nivel de la cartera de pedidos de los productos fabricados, fue **mayor** en el tercer trimestre de 2010, en comparación con el trimestre anterior.

Los empresarios aprecian que el nivel de la demanda de productos fabricados por el sector manufacturero **aumentará** para el próximo trimestre (IV trim. 2010).

EXPECTATIVA DE LOS EMPRESARIOS SOBRE LA CARTERA DE PEDIDOS PARA EL 4to. TRIMESTRE DE 2010



Los periodos de trabajo asegurado por la cartera de pedidos de acuerdo con las expectativas de los informantes son los siguientes:

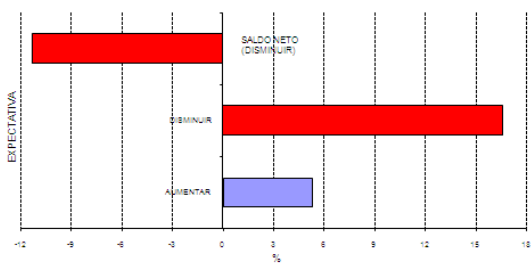
PERIODO DE TRABAJO ASEGURADO EN MESES POR LA CARTERA DE PEDIDOS. III-Trim 2010

Meses					
Menor de 1	1 a 3	4 a 6	7 a 9	10 a 12	mayor de 12
(% de respuesta)					
31,72	52,37	11,25	1,95	0,98	1,73

3.- INVENTARIO DE PRODUCTOS TERMINADOS:

Los empresarios, expresaron que la existencia de productos terminados fue **menor** en comparación con el nivel registrado en el trimestre anterior, prevén que el próximo trimestre, esta variable **disminuirá**.

EXPECTATIVA DE LOS EMPRESARIOS SOBRE EL NIVEL DE INVENTARIO DE PRODUCTOS TERMINADOS PARA EL 4to. TRIMESTRE DE 2010



Los agentes del sector manufacturero señalan que los periodos de venta garantizados por las existencias de productos terminados, son los siguientes:

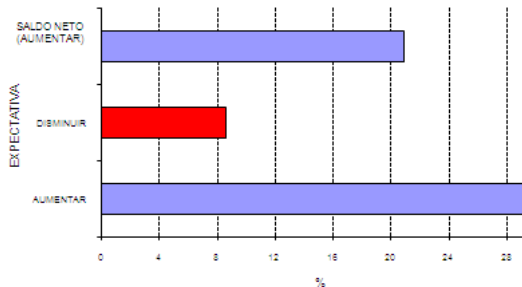
PERIODO DE VENTA GARANTIZADO POR LAS EXISTENCIAS DE PRODUCTOS TERMINADOS III-Trim 2010

Meses					
Menor de 1	1 a 3	4 a 6	7 a 9	10 a 12	mayor de 12
(% de respuesta)					
32,54	58,38	6,82	0,69	0,83	0,74

4.- PRODUCCIÓN:

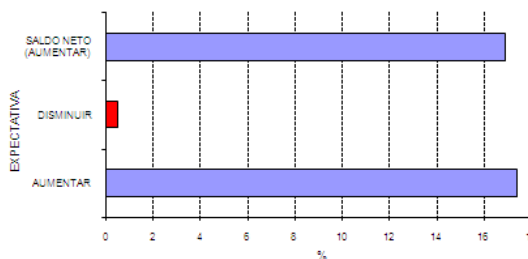
La mayoría de los industriales señalaron que el nivel de producción de las empresas fue **menor** en el trimestre de referencia (III trim. 2010), en contraste a lo observado en el periodo anterior. Adicionalmente manifestaron que el volumen de producción tenderá a aumentar durante el próximo trimestre (IV trim. 2010).

EXPECTATIVA DE LOS EMPRESARIOS SOBRE EL NIVEL DE PRODUCCIÓN PARA EL 4to. TRIMESTRE DE 2010



Respecto a los precios de venta de los productos de la industria fabril, la mayoría de los empresarios afirmaron que fueron **mayores**, opinión no compartida por los representantes de los sectores: 27 "Fabricación de metales comunes", quienes indican que esta variable fue menor en el trimestre de referencia. Adicionalmente, prevén que los precios de venta de los productos manufactureros **aumentarán** para el próximo trimestre (IV trim. de 2010).

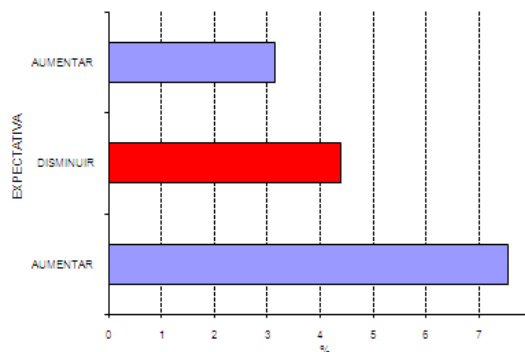
EXPECTATIVA DE LOS EMPRESARIOS SOBRE LOS PRECIOS DE VENTA DE LOS PRODUCTOS PARA EL 4to. TRIMESTRE DE 2010



5.- EXPORTACIÓN:

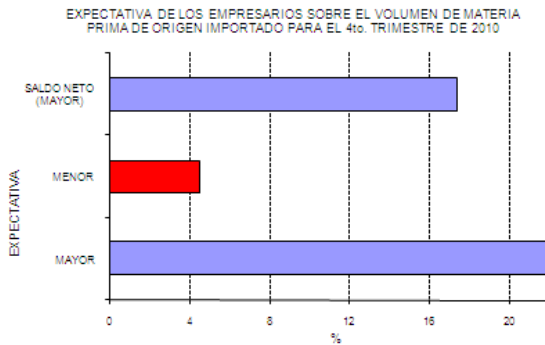
En general los empresarios, del sector fabril sostuvieron que el volumen de producción destinada al mercado externo fue **mayor**, en comparación con el observado durante en tercer trimestre. Así mismo, indicaron que las ventas al exterior **aumentarán** para el cuarto trimestre de 2010.

EXPECTATIVA DE LOS EMPRESARIOS SOBRE EL VOLUMEN DE EXPORTACIÓN PARA EL 4to. TRIMESTRE DE 2010



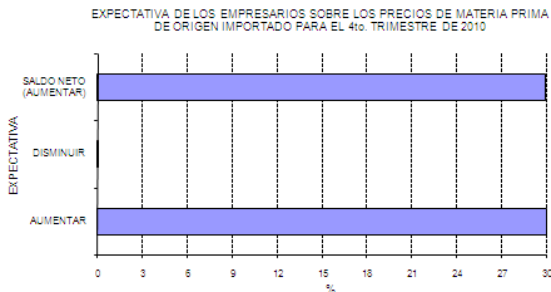
6.1.-COMPRA DE MATERIA PRIMA IMPORTADA:

Los industriales del sector fabril señalaron que el volumen de compras de materia prima en el exterior, fue **menor** en el trimestre de referencia (III trim. 2010) en comparación con lo observado en el trimestre anterior. Así mismo indicaron que las compras de este insumo serán **mayores** para el cuarto trimestre de 2010.



Por otra parte, señalaron que los precios de las adquisiciones de este insumo en el exterior fueron **mayores**, en comparación a las cotizaciones apreciadas en el trimestre inmediato anterior (II trim. 2010).

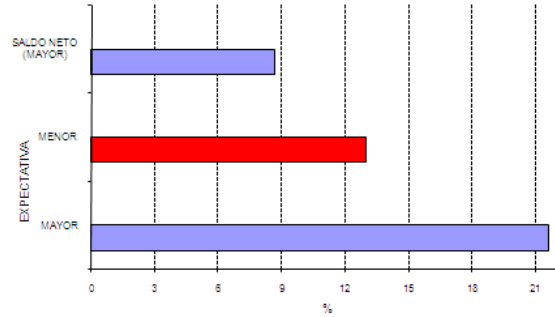
En general los industriales consideraron que los precios de esta variable **aumentarán** para el próximo trimestre (IV trim. de 2010). Resalta la opinión de los empresarios pertenecientes a la división: 32 “Fabricación de equipos y aparatos de radio y tv” quienes manifiestan que esta variable disminuirá para el próximo trimestre.



6.2.- COMPRA DE MATERIA PRIMA NACIONAL:

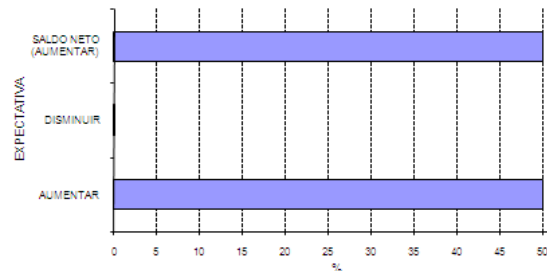
La mayoría de los agentes económicos manifestaron que las adquisiciones de materia prima en el mercado interno, fueron **mayores** con relación a las efectuadas durante el trimestre anterior; indican que esta tendencia se mantendrá para el cuarto trimestre de 2010.

EXPECTATIVA DE LOS EMPRESARIOS SOBRE EL VOLUMEN DE MATERIA PRIMA NACIONAL ADQUIRIR EN EL 4to. TRIMESTRE DE 2010



Igualmente informaron que el costo de la materia prima nacional fue **mayor** a las precios registrados en el trimestre inmediato anterior; adicionalmente perciben que los precios de este insumo **aumentarán** para el próximo trimestre (IV trim. 2010).

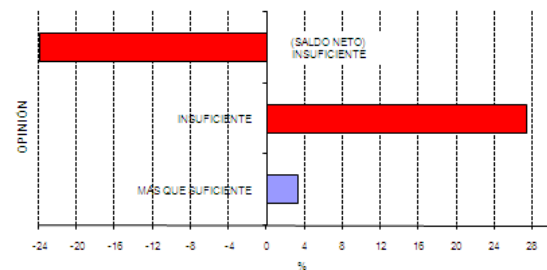
EXPECTATIVA DE LOS EMPRESARIOS SOBRE LOS PRECIOS DE MATERIA PRIMA DE ORIGEN NACIONAL PARA EL 4to. TRIMESTRE DE 2010



7.-INVENTARIO DE REPUESTOS PARA MAQUINARIA Y EQUIPOS:

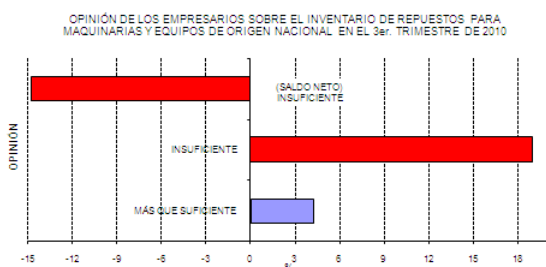
Los empresarios expresaron que las existencias de repuestos para maquinarias y equipos de origen **importado**, ha sido **insuficiente**, en cuyo contexto, no satisface los requerimientos actuales de operación de las unidades económicas manufactureras.

OPINIÓN DE LOS EMPRESARIOS SOBRE EL INVENTARIO DE REPUESTOS PARA MAQUINARIAS Y EQUIPOS DE ORIGEN IMPORTADO EN EL 3er. TRIMESTRE DE 2010



Respecto a las existencias de repuestos para maquinarias y equipos, de origen **nacional**, la mayoría de los industriales del sector manufacturero indicaron que ha sido **insuficiente** en función de las necesidades actuales de la empresa; opinión no compartida, por los empresarios pertenecientes a la división: 16 “Elaboración de productos de tabaco” 20 “Producción de madera y corcho” y 32 “Fabricación de equipos y

aparatos de radio tv"; quienes señalan que el inventario de repuestos, para maquinarias y equipos fue más que suficiente.



Así mismo, afirmaron que con los inventarios de materia prima nacional e importada, satisfacen los requerimientos del mercado de la forma como se presenta en el siguiente cuadro estadístico:

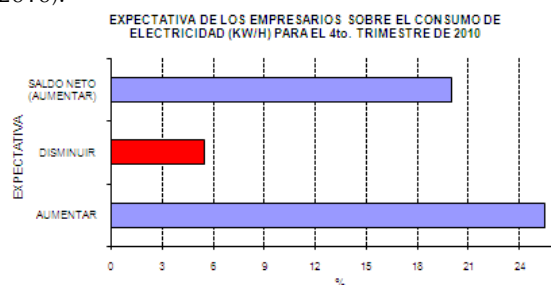
PERIODO ASEGURADO POR EL INVENTARIO DE MATERIA PRIMA, POR MESES, SEGÚN EL ORIGEN III-Trim 2010

Origen de la materia prima	Meses					
	Menor de 1	1 a 3	4 a 6	7 a 9	10 a 12	Mayor de 12
Importada	23,71	66,76	9,22	0,32	-	-
Nacional	29,22	63,21	5,97	0,49	0,35	0,76

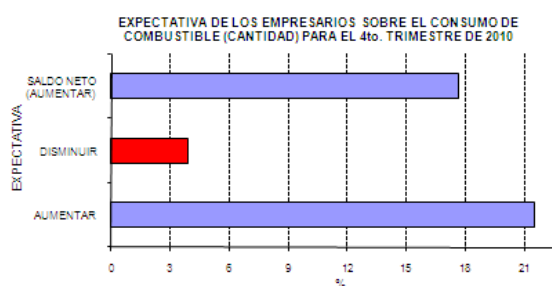
(% de respuesta)

8.- ENERGÍA:

Los empresarios de la industria manufacturera, manifestaron que el **consumo de electricidad** de las empresas durante el período de referencia fue **menor** en relación con el trimestre anterior (II trim. de 2010); En general, afirmaron que el consumo de este insumo **aumentará** para el próximo trimestre (IV trimestre 2010).



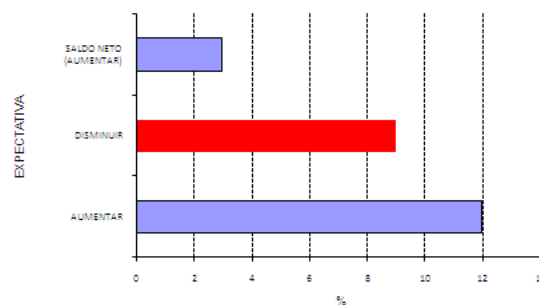
Por otra parte, consideraron que el **consumo de combustible** para las operaciones de las empresas fue **mayor** con relación al segundo trimestre de 2010. La mayoría de los empresarios del sector estiman que el consumo de combustible para las actividades de las empresas **aumentará** durante el cuarto trimestre de 2010.



9.- CAPACIDAD UTILIZADA:

Los gerentes opinaron que el porcentaje promedio de utilización de la maquinaria y equipo de las empresas de la industria manufacturera fue **menor** con relación al trimestre anterior. Consideran que para el cuarto trimestre de 2010, el uso de estos activos **aumentará**.

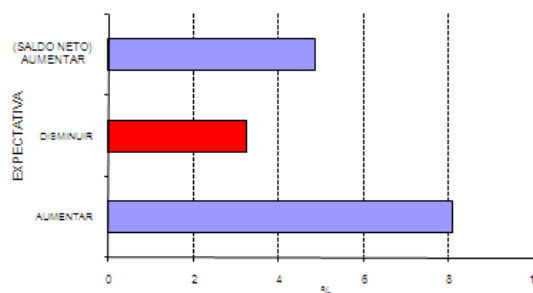
EXPECTATIVA DE LOS EMPRESARIOS SOBRE LA CAPACIDAD UTILIZADA PARA EL 4to. TRIMESTRE DE 2010



10.- OCUPACIÓN:

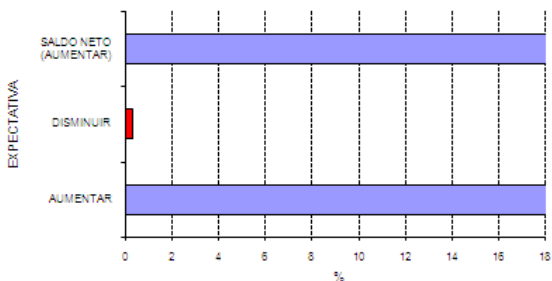
Los empresarios, señalaron que el personal ocupado en la industria fabril fue **mayor** en el tercer trimestre de 2010, en comparación con el trimestre anterior. Señalan que, esta variable **aumentará** durante el próximo trimestre (IV trim. 2010).

EXPECTATIVA DE LOS EMPRESARIOS SOBRE EL PERSONAL OCUPADO PARA EL 4to. TRIMESTRE DE 2010



A su vez, opinaron que los sueldos y salarios pagados al personal ocupado en el sector manufacturero fueron **mayores** en comparación con el trimestre anterior; estiman que **aumentarán** durante el cuarto trimestre de 2010.

EXPECTATIVA DE LOS EMPRESARIOS SOBRE LOS SUELDOS Y SALARIOS PARA EL 4to. TRIMESTRE DE 2010

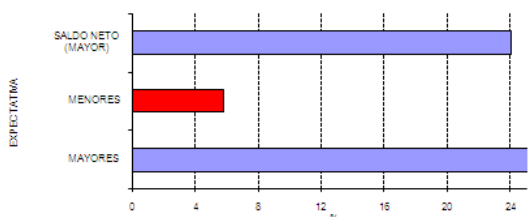


11.- RECURSOS FINANCIEROS E INVERSIÓN:

La mayoría de los industriales consideran que los recursos financieros obtenidos para mantener los niveles de operación de las empresas en el trimestre de referencia, fueron **mayores** en comparación con el trimestre inmediato anterior.

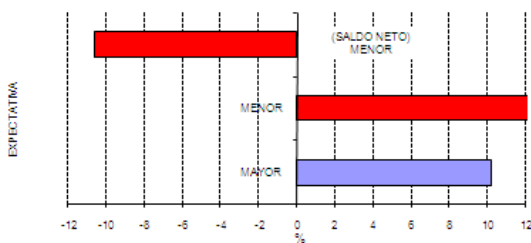
Prevén que estos recursos serán **mayores** durante el cuarto trimestre de 2010.

EXPECTATIVA DE LOS EMPRESARIOS SOBRE LOS RECURSOS FINANCIEROS QUE ESTARÁN DISPONIBLES PARA MANTENER LOS NIVELES DE OPERACIÓN EN EL 4to. TRIMESTRE DE 2010



Con relación a la inversión en activos fijos efectuada por las empresas durante el trimestre de referencia, opinaron que se mantuvo igual a la registrada durante el trimestre anterior. Estiman que esta variable será menor para el cuarto trimestre.

EXPECTATIVA DE LOS EMPRESARIOS SOBRE LA INVERSIÓN EN ACTIVOS FIJOS PARA EL 4to. TRIMESTRE DE 2010



12.- SITUACIÓN ECONÓMICA:

La mayoría de los empresarios consideraron el desarrollo de su actividad económica, negativa.

Opinión sobre el desarrollo de la actividad económica del sector industrial manufacturero 2006 -3er trimestre 2010

Año	Trimestre	Opinión		
		Positiva	Negativa	No Respuesta
2006	I	75,62	24,00	0,39
	II	74,87	25,11	0,02
	III	74,69	24,87	0,44
	IV	74,72	25,05	0,23
2007	I	63,50	36,35	0,15
	II	81,30	18,70	0,00
	III	72,23	27,41	0,37
	IV	73,44	26,09	0,47
2008	I	74,07	25,85	0,07
	II	73,20	26,52	0,29
	III	70,27	29,66	0,07
	IV	71,06	28,85	0,09
2009	I	48,30	51,29	0,41
	II	59,52	39,60	0,88
	III	54,62	45,35	0,03
	IV	55,87	43,55	0,58
2010	I	43,97	54,74	1,29
	II	56,50	43,48	0,03
	III	48,38	51,11	0,74



Fundamentan su percepción, sobre la situación en el trimestre de referencia, en los aspectos que a continuación se muestran, en orden de importancia:

Orden	Factor
Primero	Dificultad de obtener divisas
Segundo	Escasez de insumos
Tercero	Concentración del mercado interno
Cuarto	Altos costos de los insumos
Quinto	Dificultad para importar insumos
Sexto	Crisis económica mundial
Séptimo	Competencia desleal/Dumping/Contrabando
Octavo	Racionamiento de energía eléctrica

Los informantes que declararon, el desarrollo de la actividad económica positiva, señalan las razones siguientes, en orden de importancia:

Orden	Factor
Primero	Protección de la industria nacional ante las importaciones
Segundo	Uso adecuado de las divisas para el financiamiento de la economía
Tercero	Aumento de la demanda / Crecimiento económico.
Cuarto	Financiamiento flexible
Quinto	Mayores fuentes de financiamiento
Sexto	Democratización de las compras del Estado
Séptimo	Programas sociales
Octavo	Reimpulso de los parques industriales a través de entes del Estado