

**ENCUESTA INDUSTRIAL CUALITATIVA
 SUMARIO
 II TRIMESTRE 2010**

I. FICHA TÉCNICA

Diseño muestral

Tamaño de muestra

Está constituido por 543 empresas del Sector Industrial Manufacturero del país, en sus diferentes Divisiones de Actividad Económica (CIIU revisión 3, a dos dígitos). Las unidades muestrales se seleccionaron del directorio de empresas industriales registradas en el Instituto Nacional de Estadística.

Unidad de muestreo

La empresa industrial manufacturera.

Tipo y clase de muestreo

Muestreo probabilístico estratificado por división de actividad económica y por estratos de ocupación (estrato I y resto), para dar resultados a escala nacional. La selección de la muestra se realizó de manera proporcional al personal ocupado de las empresas.

Unidad de observación

Gerente general, director general o dueño de la empresa, quienes constituyen la fuente de información que se registra en los cuestionarios.

Unidad de análisis.

Opiniones con referencia a proyectos y visiones del gerente general, director general o dueño de la empresa.

Período de recolección

Los datos correspondientes al segundo trimestre de 2010 se diligenciaron en campo entre el 15/06/10 y 30/06/10.

II. PRINCIPALES RESULTADOS

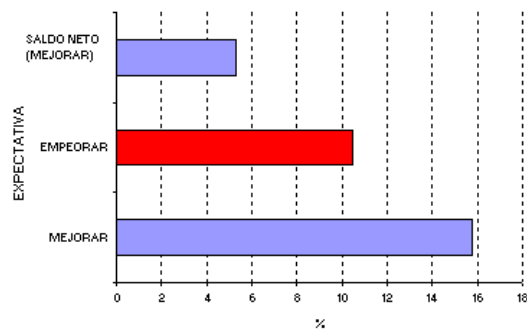
El análisis que se presenta a continuación se sustentó sobre los resultados obtenidos al calcular el “saldo neto de opinión”, lo cual es la diferencia entre las opciones de respuestas extremas, descartando la opción intermedia (**IGUAL, MANTENERSE Y PERMANECER IGUAL**). Las opciones de respuestas extremas varían según las características del tabulado de referencia, y son las siguientes: **MEJOR – PEOR, MAYOR – MENOR, AUMENTAR – DISMINUIR y MÁS QUE SUFICIENTE – INSUFICIENTE**. Estos

términos orientan las tendencias o expectativas de las opiniones de los empresarios del sector industrial manufacturero.

1.- VISIÓN GENERAL:

Los empresarios indicaron, que la situación económica de la industria manufacturera en el trimestre de referencia, (II trim. 2010) fue **igual** al escenario existente en el trimestre inmediato anterior; estiman que para el tercer trim. 2010 esta situación **mejorará**.

EXPECTATIVA DE LOS EMPRESARIOS SOBRE LA SITUACIÓN ECONÓMICA EN LA INDUSTRIA MANUFACTURERA PARA EL 3er. TRIMESTRE DE 2010

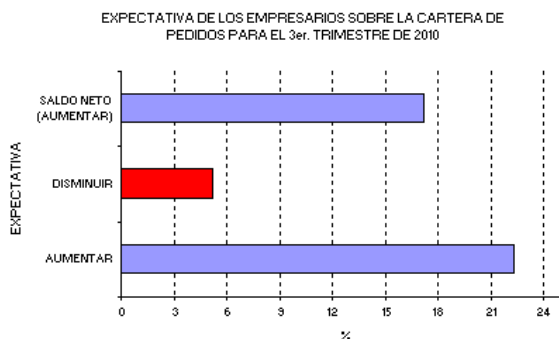


En cuanto a las actividades propias de las unidades en estudio, los empresarios señalan que la situación fue **mejor**, en comparación con el trimestre anterior (II trim. 2010), mantienen una percepción positiva para el próximo trimestre.

2.- CARTERA DE PEDIDOS:

La mayoría de los productores del sector manufacturero indicaron que el nivel de la cartera de pedidos de los productos fabricados, fue **mayor** en el segundo trimestre de 2010, en comparación con el trimestre anterior.

En general, consideraron que el nivel de la demanda de productos fabricados por el sector manufacturero **aumentará** el próximo trimestre (III trim. 2010).



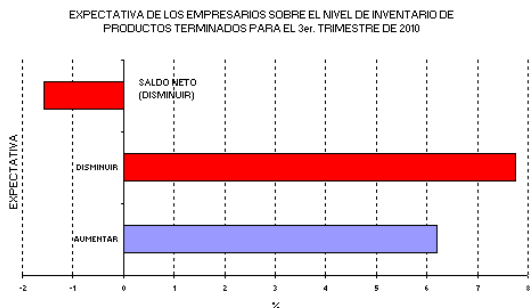
Los periodos de trabajo asegurado por la cartera de pedidos de acuerdo con las expectativas de los informantes son los siguientes:

PERIODO DE TRABAJO ASEGURADO EN MESES POR LA CARTERA DE PEDIDOS. II-Trim 2010

Meses					
Menor de 1	1 a 3	4 a 6	7 a 9	10 a 12	mayor de 12
28,08	60,74	6,27 (% de respuesta)		2,55	1,29
				1,07	

3.- INVENTARIO DE PRODUCTOS TERMINADOS:

Los empresarios, expresaron que la existencia de productos terminados fue **menor** en comparación con el nivel registrado en el trimestre anterior. Sin embargo consideran que el próximo trimestre, esta variable **disminuirá**.



Los agentes del sector manufacturero señalan que los periodos de venta garantizados por las existencias de productos terminados, son los siguientes:

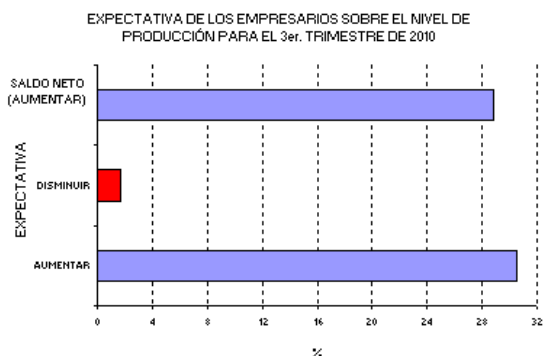
PERIODO DE VENTA GARANTIZADO POR LAS EXISTENCIAS DE PRODUCTOS TERMINADOS II-Trim 2010

Meses					
Menor de 1	1 a 3	4 a 6	7 a 9	10 a 12	mayor de 12
32,53	57,75	6,46 (% de respuesta)		1,61	1,07
				0,58	

4.- PRODUCCIÓN:

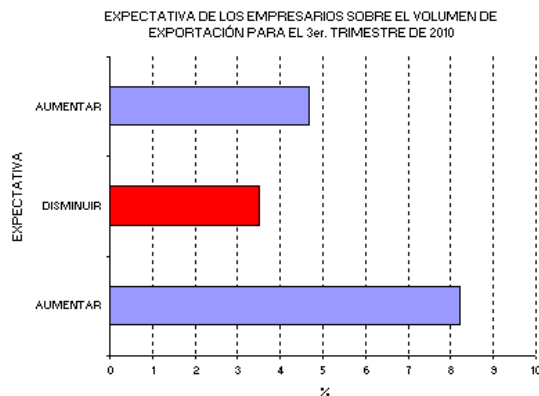
La mayoría de los industriales señalaron que el nivel de producción de las empresas fue **mayor** en el trimestre de referencia (II trim. 2010), en contraste a lo observado en el periodo anterior. Consideran que esta tendencia se mantendrá para el próximo trimestre (III trim. 2010).

Respecto a los precios de venta de los productos de la industria fabril, la mayoría de los empresarios afirmaron que fueron **mayores**, en el segundo trimestre de 2010; opinión no compartida por los representantes de los sectores: 27 "Fabricación de metales comunes" y 32 "Fabricación de equipos y aparatos de radio, quienes indican que esta variable fue menor en el trimestre de referencia. Adicionalmente, consideran que esta variable aumentará para el próximo trimestre (III trim. de 2010).



5.- EXPORTACIÓN:

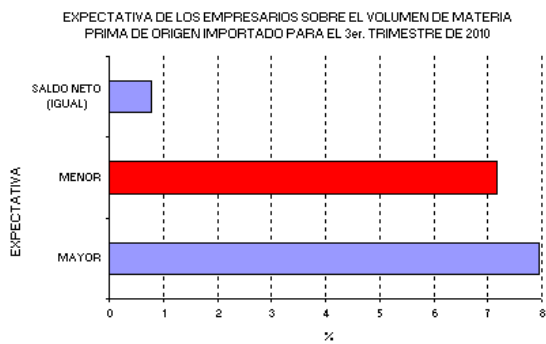
En general los empresarios, del sector fabril sostuvieron que el volumen de producción destinada al mercado externo fue **mayor**. Así mismo, indicaron que las ventas al exterior **aumentarán** para el tercer trimestre de 2010.



6.1.-COMPRA DE MATERIA PRIMA IMPORTADA:

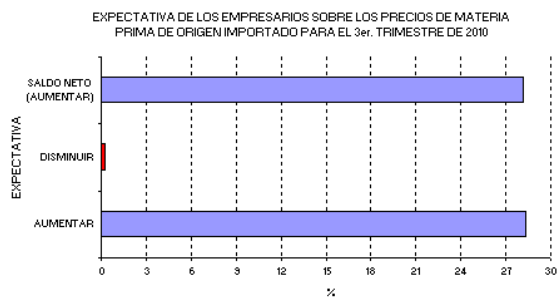
Los industriales del sector fabril señalaron que el volumen de compras de materia prima en el exterior, fue **menor** en el trimestre de referencia (II trim. 2010) en comparación con lo observado en el trimestre anterior. Así mismo indicaron que las compras de este insumo serán **iguales** para el tercer trimestre de 2010; no obstante resalta la opinión de los agentes pertenecientes a las actividades económicas: 22 "Actividades de edición e impresión y reproducción", 25 "Fabricación de productos de caucho y plástico y 32 "Fabricación de equipos y aparatos de radio, TV", quienes prevén que las adquisiciones de materia

prima en el mercado externo serán mayores para el próximo trimestre (III trim. 2010).



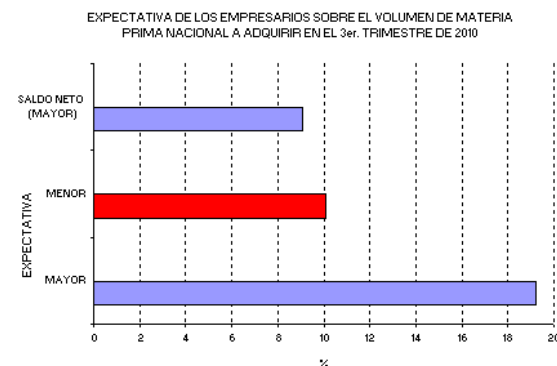
Por otra parte, señalaron que los precios de las adquisiciones de este insumo en el exterior fueron **mayores**, en comparación a las cotizaciones apreciadas en el trimestre inmediato anterior (I trim. 2010).

La totalidad de los industriales consideraron que los precios de esta variable **aumentarán** para el próximo trimestre (III trim. de 2010).



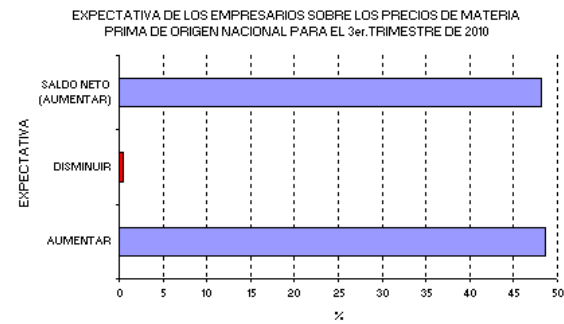
6.2.- COMPRA DE MATERIA PRIMA NACIONAL:

La mayoría de los agentes económicos manifestaron que las adquisiciones de materia prima en el mercado interno, fueron **mayores** con relación a las efectuadas durante el trimestre anterior; indican que esta tendencia se mantendrá para el tercer trimestre de 2010.



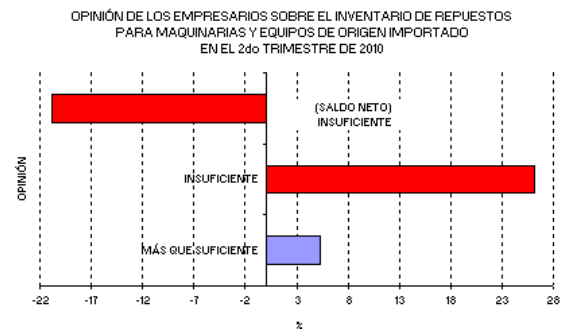
Igualmente informaron que el costo de la materia prima nacional fue **mayor** a las precios registrados en el trimestre inmediato anterior; adicionalmente

perciben que los precios de este insumo **aumentarán** para el próximo trimestre (III trim. 2010).

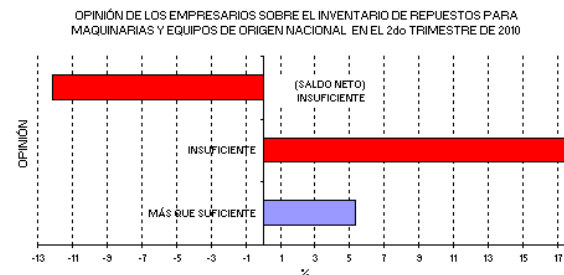


7.-INVENTARIO DE REPUESTOS PARA MAQUINARIA Y EQUIPOS:

Los empresarios expresaron que las existencias de repuestos para maquinarias y equipos de origen **importado**, ha sido **insuficiente**, en cuyo contexto, no satisface los requerimientos actuales de operación de las unidades económicas manufactureras.



Respecto a las existencias de repuestos para maquinarias y equipos, de origen **nacional**, la mayoría de los industriales del sector manufacturero indicaron que ha sido **insuficiente** en función de las necesidades actuales de la empresa; opinión no compartida, por los empresarios pertenecientes a la división: 20 "Producción de madera y corcho"; quienes señalan que el inventario de repuestos, para maquinarias y equipos ha sido más que suficiente.



Así mismo, afirmaron que con los inventarios de materia prima nacional e importada, satisfacen los requerimientos del mercado de la forma como se presenta en el siguiente cuadro estadístico:

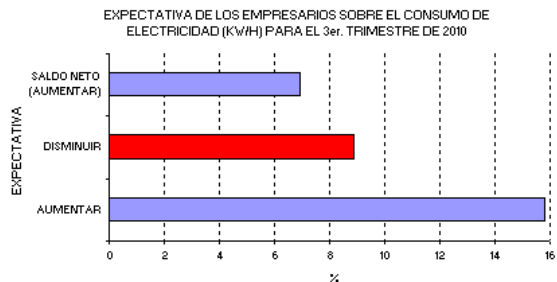
PERIODO ASEGURADO POR EL INVENTARIO DE MATERIA PRIMA, POR MESES, SEGÚN EL ORIGEN
II-Trim 2010

Origen de la materia prima	Meses					
	Menor de 1	1 a 3	4 a 6	7 a 9	10 a 12	mayor de 12
Importada	22,70	66,15	9,30	1,03	0,35	0,47
Nacional	29,78	63,03	5,66	0,34	0,55	0,64

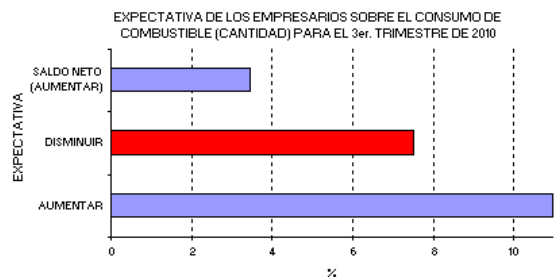
(% de respuesta)

8.- ENERGÍA:

Los empresarios de la industria manufacturera, manifestaron que el **consumo de electricidad** de las empresas durante el período de referencia fue **menor** en relación con el trimestre anterior (I trim. de 2010); En general, afirmaron que el consumo de este insumo **aumentará** para el próximo trimestre (III trimestre 2010).



Por otra parte, consideraron que el **consumo de combustible** para las operaciones de las empresas fue **menor** con relación al primer trimestre de 2010. La mayoría de los empresarios del sector estiman que el consumo de combustible para las actividades de las empresas **aumentará** durante el tercer trimestre de 2010.

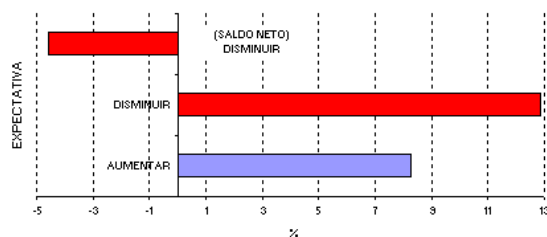


9.- CAPACIDAD UTILIZADA:

Los gerentes opinaron que el porcentaje promedio de utilización de la maquinaria y equipo de las empresas de la industria manufacturera fue **menor** con relación al trimestre anterior.

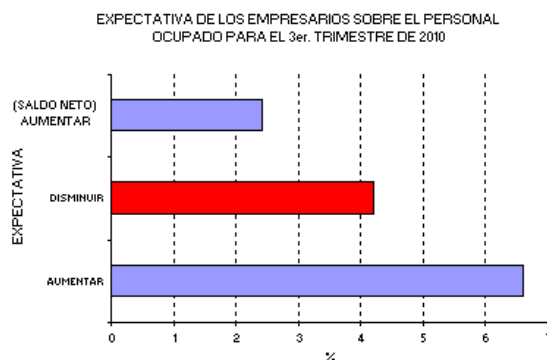
Consideran que para el tercer trimestre de 2010, el uso de estos activos **disminuirá**.

EXPECTATIVA DE LOS EMPRESARIOS SOBRE LA CAPACIDAD UTILIZADA PARA EL 3er. TRIMESTRE DE 2010

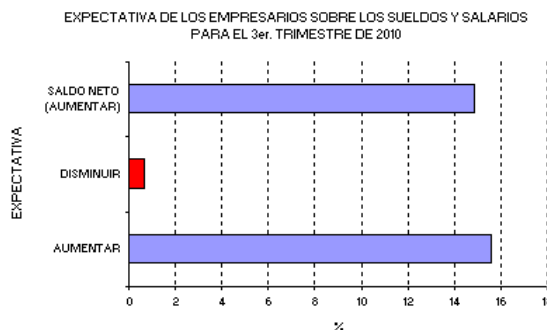


10.- OCUPACIÓN:

Los empresarios, señalaron que el personal ocupado en la industria fabril fue **mayor** en el segundo trimestre de 2010, en comparación con el trimestre anterior. Señalan que, esta variable **aumentará** durante el próximo trimestre (III trim. 2010).



A su vez, opinaron que los sueldos y salarios pagados al personal ocupado en el sector manufacturero fueron **mayores** en comparación con el trimestre anterior; estiman que **aumentarán** durante el tercer trimestre de 2010.

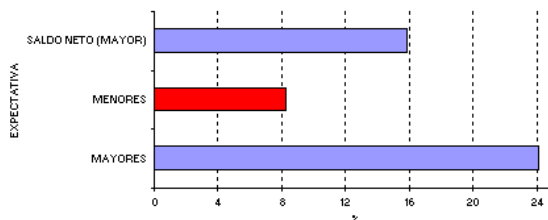


11.- RECURSOS FINANCIEROS E INVERSIÓN:

La mayoría de los industriales consideran que los recursos financieros obtenidos para mantener los niveles de operación de las empresas en el trimestre de referencia, fueron **mayores** en comparación con el trimestre inmediato anterior.

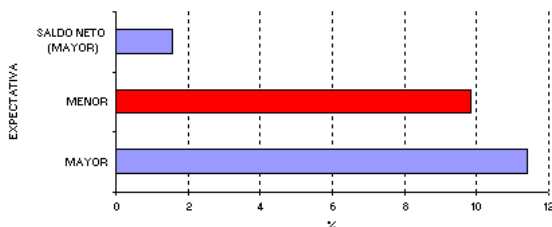
Prevén que estos recursos serán **mayores** durante el tercer trimestre de 2010.

EXPECTATIVA DE LOS EMPRESARIOS SOBRE LOS RECURSOS FINANCIEROS QUE ESTARÁN DISPONIBLES PARA MANTENER LOS NIVELES DE OPERACIÓN EN EL 3er. TRIMESTRE DE 2010



Con relación a la inversión en activos fijos efectuada por las empresas durante el trimestre de referencia, opinaron que fue **mayor**, en comparación con las realizadas durante el trimestre inmediato anterior. Estiman que para el próximo trimestre serán **mayores**.

EXPECTATIVA DE LOS EMPRESARIOS SOBRE LA INVERSIÓN EN ACTIVOS FIJOS PARA EL 3er. TRIMESTRE DE 2010



Fundamentan su percepción sobre la situación en el trimestre de referencia, en los aspectos que a continuación se muestran, en orden de importancia:

Orden	Factor
Primero	Protección de la industria nacional ante las importaciones
Segundo	Uso adecuado de las divisas para el financiamiento de la economía
Tercero	Aumento de la demanda / Crecimiento económico.
Cuarto	Financiamiento flexible
Quinto	Democratización de las compras del Estado
Sexto	Mayores fuentes de financiamiento
Séptimo	Reimpulso de los parques industriales a través de entes del Estado
Octavo	Programas sociales

12.- SITUACIÓN ECONÓMICA:

La mayoría de los empresarios consideraron el desarrollo de su actividad económica, positiva.

Opinión sobre el desarrollo de la actividad económica del sector industrial manufacturero 2006 - 2do trimestre 2010

Año	Trimestre	Opinión		
		Positiva	Negativa	No Respuesta
2006	I	75,62	24,00	0,39
	II	74,87	25,11	0,02
	III	74,69	24,87	0,44
	IV	74,72	25,05	0,23
2007	I	63,50	36,35	0,15
	II	81,30	18,70	0,00
	III	72,23	27,41	0,37
	IV	73,44	26,09	0,47
2008	I	74,07	25,85	0,07
	II	73,20	26,52	0,29
	III	70,27	29,66	0,07
	IV	71,06	28,85	0,09
2009	I	48,30	51,29	0,41
	II	59,52	39,60	0,88
	III	54,62	45,35	0,03
	IV	55,87	43,55	0,58
2010	I	43,97	54,74	1,29
	II	56,50	43,48	0,03

