

Resultados de la Economía durante el año 2014

Al realizarse el anuncio de los resultados electorales donde el CNE da como ganador al Presidente Constitucional de la República Bolivariana de Venezuela Nicolás Maduro, en abril de 2013, un sector desconoce estos resultados propiciando perturbaciones con incidencia en el comportamiento económico. El Ejecutivo Nacional en el año 2013 emprendió un conjunto de acciones en el marco de la ofensiva económica, para contrarrestar el comportamiento especulativo, combatir el contrabando, el “bachaqueo”, el acaparamiento, y las demás formas de erosión de la paz y estabilidad del país.

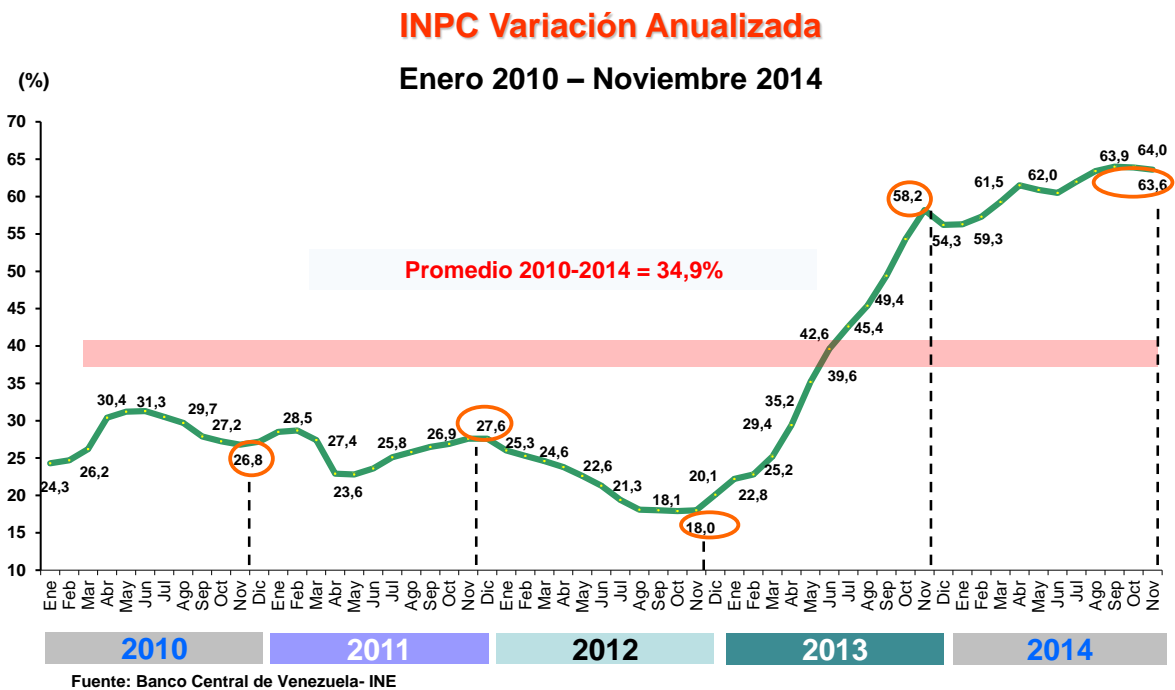
En febrero de 2014, sectores políticos desencadenaron acciones de violencia callejera, llamadas coloquialmente “guarimbas”, arremetiendo nuevamente contra la tranquilidad y el bienestar del pueblo venezolano. De nuevo, a la trágica muerte de compatriotas víctimas de la violencia absurda de unos pocos, se agregaron el bloqueo físico de vías y el deterioro o saqueo de infraestructuras públicas y comerciales.

Estas acciones contra el orden nacional impidieron la cabal distribución de los bienes básicos a la población, así como el desarrollo normal de la producción de bienes y servicios. Esto se tradujo en un repunte inflacionario, y en una caída de la actividad económica.

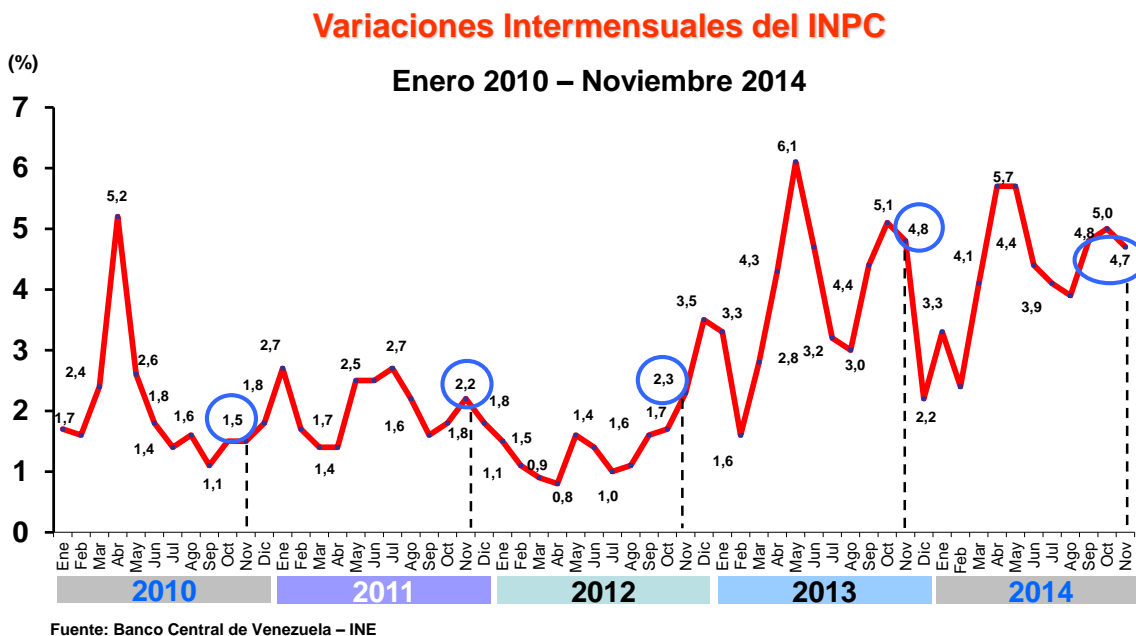
Sin embargo, indicadores sociales como desempleo, salario mínimo, hogares pobres, entre otros, muestran la acción del Gobierno en la protección de la población venezolana.

INFLACIÓN

En las condiciones de inercia inflacionaria instaladas desde inicios del 2013, los acontecimientos suscitados en 2014 provocaron una nueva aceleración de la inflación, tal como se observa seguidamente:



Se aprecia en la gráfica anterior que la inflación anualizada al mes de noviembre 2014 asciende a 63,6%. En términos intermensuales, se observa el siguiente comportamiento:



Con el resultado del undécimo mes de 2014 (4,7%), la variación acumulada estaría rondando el 60,1%.

A partir de junio 2014, se actualizó la canasta del INPC, tomando como referencia la IV Encuesta Nacional de Presupuesto Familiar (ENPF) correspondiente a 2009, ubicándose en 358 rubros (277 bienes y 81 servicios); además se adoptó como estrategia la actualización anual de la estructura de ponderaciones (peso que otorgan los hogares a su gasto en bienes y servicios de la canasta).

En lo que respecta a los meses de septiembre y octubre, varios factores alcistas explican las variaciones crecientes de la mayoría de los grupos de la estructura del índice, en especial: Alimentos y Bebidas no Alcohólicas, Bebidas Alcohólicas y Tabaco, Bienes y Servicios Diversos, Equipamiento del Hogar y Servicios de Educación, Transporte, Restaurantes y Hoteles y Esparcimiento y Cultura.

Es conveniente tener en cuenta la **incidencia de los ajustes de precios reglamentados por la SUNDDE**:

- En productos de higiene personal y del hogar, incidieron en alrededor de 0,955 puntos porcentuales en la variación del mes de septiembre.
- Adicionalmente, **durante el mes de octubre** fueron adecuados los precios de algunos productos alimenticios por SUNDDE, entre ellos: Leche en polvo (16/10/2014), Azúcar (16/10/2014), Arroz blanco (27/10/2014). Parte de estos ajustes se verán reflejados en los precios al consumidor con rezagos para los últimos dos meses del año.

En octubre se apreciaron las alzas en las bebidas alcohólicas que de manera tradicional aumentan durante el último trimestre del año; así como los efectos rezagados de los incrementos en las mensualidades de educación privada.

Es importante señalar que se está trabajando en **mejoras metodológicas para incluir de manera integral la matrícula escolar en sus diversas modalidades**, ofrecidas de manera oficial (gratuita), para incorporarlas vía “utilización” puesto que el componente público abarca más del 70% de la matrícula a nivel nacional.

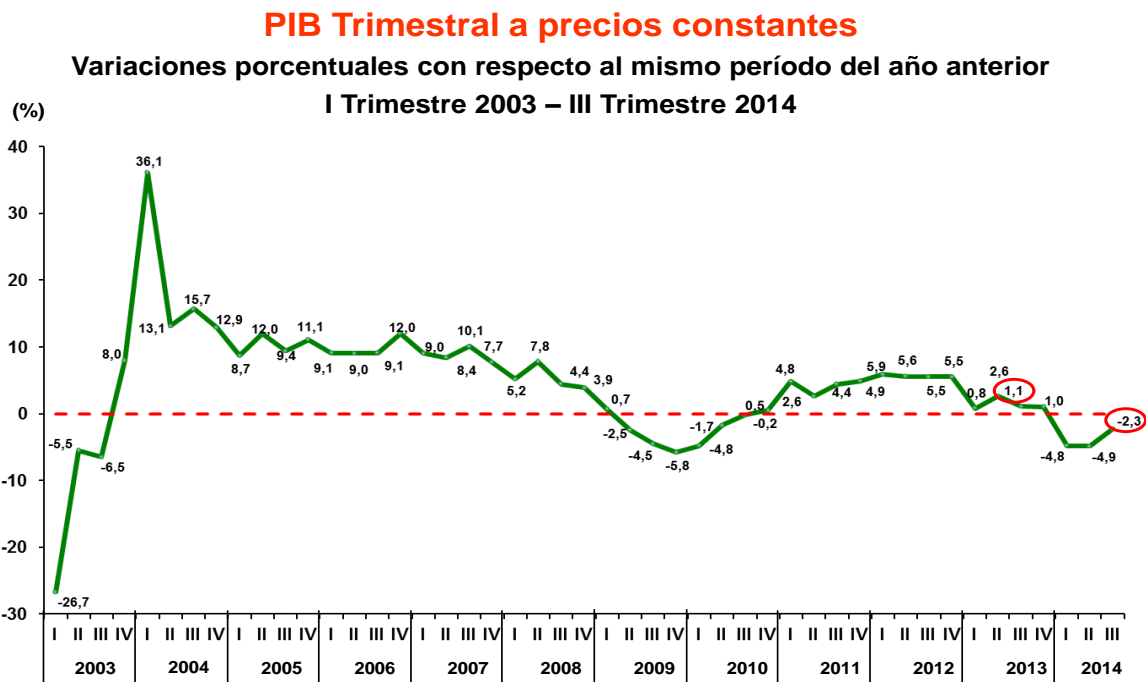
El grupo de Transporte fue impactado por varios factores, en esencia se vieron plasmados los rezagos de los ajustes de tarifas de rutas urbanas, extraurbanas y aéreas realizados a finales del mes de agosto.

Vale destacar que el **indicador sigue siendo afectado por la conflictividad política inducida por la guerra económica** que obstaculiza el normal desempeño de las actividades productivas, la

distribución y comercialización de los bienes esenciales que demanda la población venezolana desde inicios de año, a pesar de las medidas gubernamentales implementadas en contra de la extracción de productos.

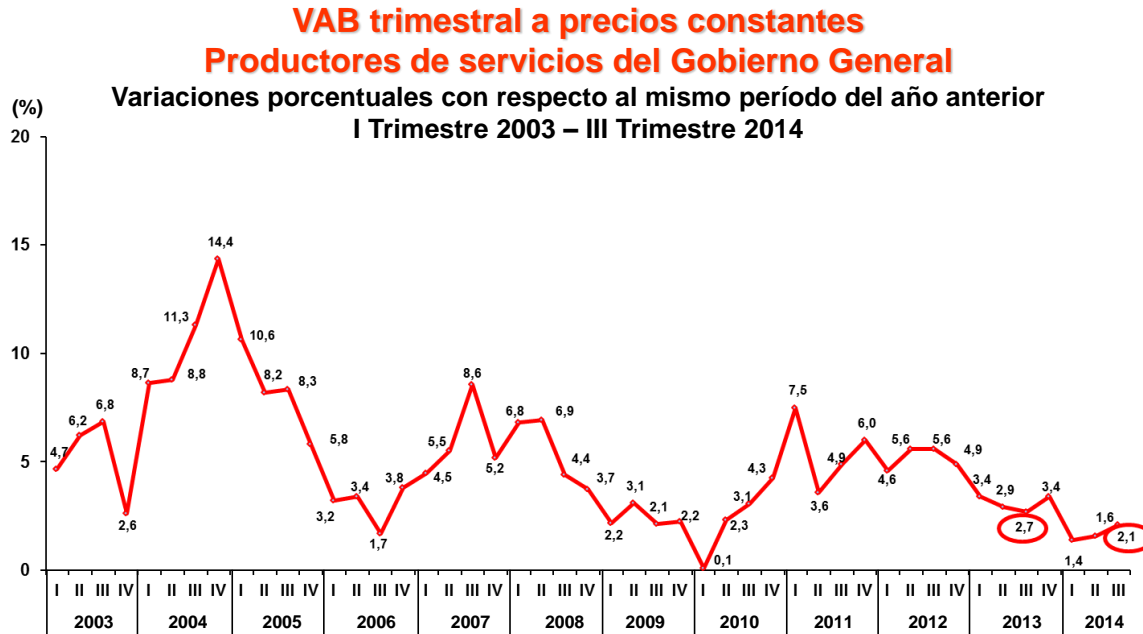
PRODUCTO INTERNO BRUTO

Para el tercer trimestre de 2014 el Producto Interno Bruto registró una caída de -2,3%, tal como se observa en el siguiente gráfico:



Fuente: Banco Central de Venezuela

Sin embargo, destaca el esfuerzo sostenido por el Gobierno Nacional que ha permitido mantener un crecimiento en la actividad “Productores de Servicios del Gobierno General”, a pesar de la caída observada en el desempeño económico. La evolución de esta rama se refleja a continuación:



Fuente: Banco Central de Venezuela

Tal como se aprecia en el gráfico anterior, esta actividad, asociada principalmente a los servicios de salud, administración pública y defensa, enseñanza y seguridad social, refleja un crecimiento de 2,1% para el tercer trimestre de 2014, superior al crecimiento de 1,6% registrado en el segundo trimestre.

Destaca también el crecimiento registrado en “Instituciones financieras y Seguros” y “Comunicaciones”, con variaciones positivas en el tercer trimestre de 2014 de 13,2% y 4,1%, respectivamente.

En términos generales, el descenso del tercer trimestre de las actividades de manufactura y comercio, fue menor al observado en el segundo trimestre. En relación con la manufactura, se registra una variación de -4,4%, mientras que la variación de la actividad comercial se situó en -9,5%.

BALANZA DE PAGOS

El saldo comercial registró un superávit de US\$ 6.811 millones. Se amortizaron por deuda externa US\$ 2.687 millones en el período.

La Cuenta Corriente de la Balanza de Pagos cerró el tercer trimestre con un saldo positivo de US\$ 899 millones y las reservas internacionales netas del país alcanzaron un nivel de US\$ 20.890 millones al cierre del trimestre reseñado.

La Balanza comercial registró un superávit de US\$ 6.811 millones, producto del efecto combinado de un descenso de 14,2% en las ventas externas totales, las cuales se ubicaron en US\$ 19.057 millones, y de una ligera baja de 1,4% en las importaciones de bienes, que se situaron en US\$ 12.246 millones.

Exportaciones

Las exportaciones totales estuvieron impactadas, fundamentalmente, por el descenso de las ventas petroleras, comportamiento que obedeció a la baja de 16,5% en el precio promedio de la cesta venezolana, por cuanto los volúmenes exportados aumentaron en 3,0%.

Importaciones

La contracción registrada en las importaciones de bienes, al cierre del trimestre, estuvo influenciada por la baja de 12,3% en las compras del sector privado, ya que las del sector público mostraron una variación

positiva de 16,5%, apuntaladas por las no petroleras, en particular de alimentos; sustancias y productos químicos; y productos elaborados de metal, que representan el 55% de las compras públicas, en tanto que se observaron descensos en las petroleras, en las categorías sustancias químicas básicas, gasóleos, destilados y lubricantes.

Cuenta de capital y financiera

El déficit de la cuenta financiera se redujo significativamente a US\$ 568 millones, que resultó inferior en 85,9% al déficit de US\$ 4.031 millones observado en el mismo período del año anterior, producto del incremento de los activos netos del sector público, asociados a mayores cuentas por cobrar del Gobierno, derivadas de los acuerdos de cooperación energética, los depósitos de Fonden y los títulos de deuda por parte de la Oficina Nacional del Tesoro, además de la influencia que ejercieron los activos del sector privado en forma de depósitos. Por su parte, los pasivos descendieron por efecto de la amortización prevista en los programas de financiamiento del Fondo Conjunto Chino-Venezolano y los derivados de acuerdos bilaterales del sector público; en tanto que los privados registraron reducciones en sus cuentas por pagar a proveedores externos y en los depósitos locales a favor de las líneas aéreas.

Posición de inversión internacional

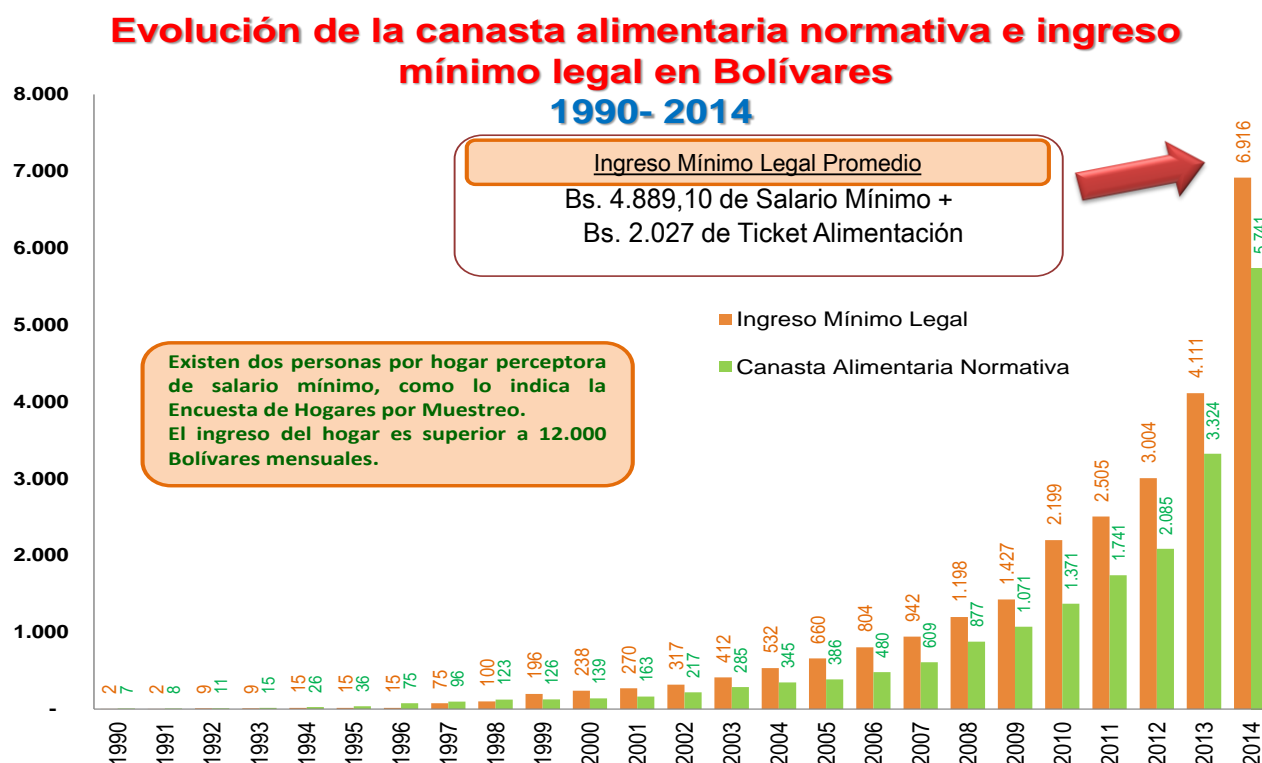
La posición acreedora neta del país con el exterior, en el tercer trimestre, tuvo un crecimiento anualizado de 6,5%, situándose en US\$ 155.667 millones. Este resultado viene explicado por el aumento de

los activos en 4,4%, si se compara con el cierre de septiembre de 2013, mientras que los pasivos externos lo hicieron en 2,3%. La expansión de los activos externos se evidenció en las categorías cuentas por cobrar, créditos comerciales y depósitos del Gobierno; en las utilidades reinvertidas y los créditos comerciales de la industria petrolera nacional; además de los depósitos del sector privado. Por su parte, en el aumento de los pasivos externos públicos destacaron las utilidades reinvertidas de las empresas mixtas petroleras y el financiamiento recibido en el marco de los acuerdos con China a finales del año anterior. Igualmente, resaltaron la reinversión de ganancias y las mayores cuentas por pagar de las empresas no financieras privadas.

INDICADORES SOCIALES

A pesar de los embates de la guerra económica y de las especulaciones de analistas económicos inescrupulosos, el Ejecutivo Nacional ha mantenido intacto su proyecto esencial: “Preservar el bienestar del pueblo”.

Así, las acciones del Gobierno Nacional en términos de protección laboral y salarial han permitido **mantener los ingresos de los hogares por encima de la canasta básica de consumo, tal como se aprecia seguidamente:**



Fuente: Instituto Nacional de Estadística, INE. Canasta Normativa a Mayo 2014.

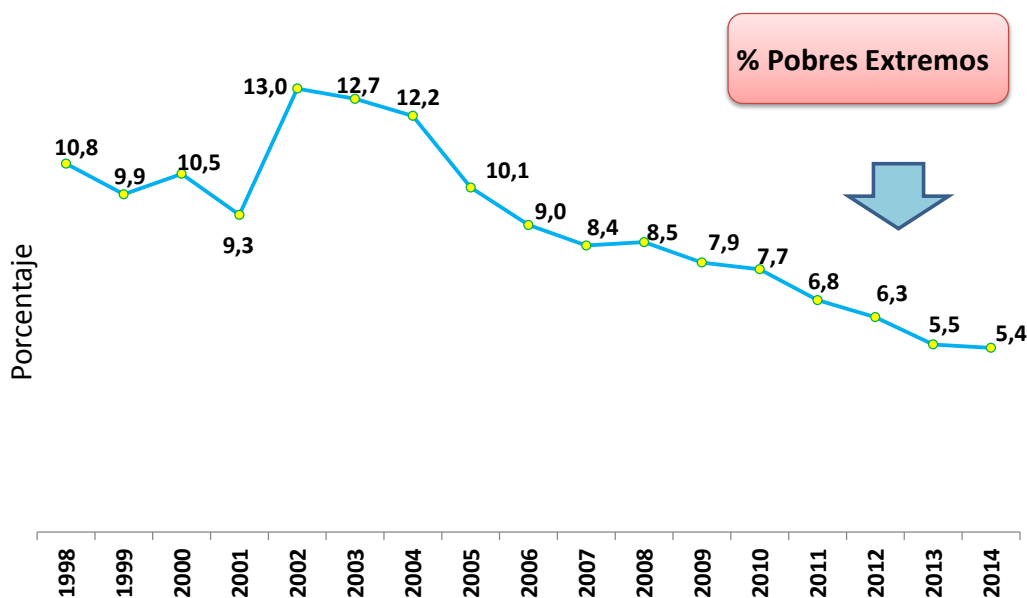
Nota: El salario mínimo legal estará vigente a partir del 1° de diciembre de 2014.

El Ticket Alimentación se cancela por día laborado, el cálculo corresponde a un promedio de 22 días laborables al mes.

Por otra parte, el poderoso esquema complementario de transferencias de recursos a la población a través del **sistema de misiones y grandes misiones ha tenido un papel clave de protección y bienestar del pueblo.**

A diferencia de episodios como el paro petrolero, que tuvo otrora un impacto muy severo sobre la actividad económica, afectando profundamente a la clase trabajadora y la población venezolana, se puede observar seguidamente que los indicadores de la pobreza extrema han bajado en los últimos años:

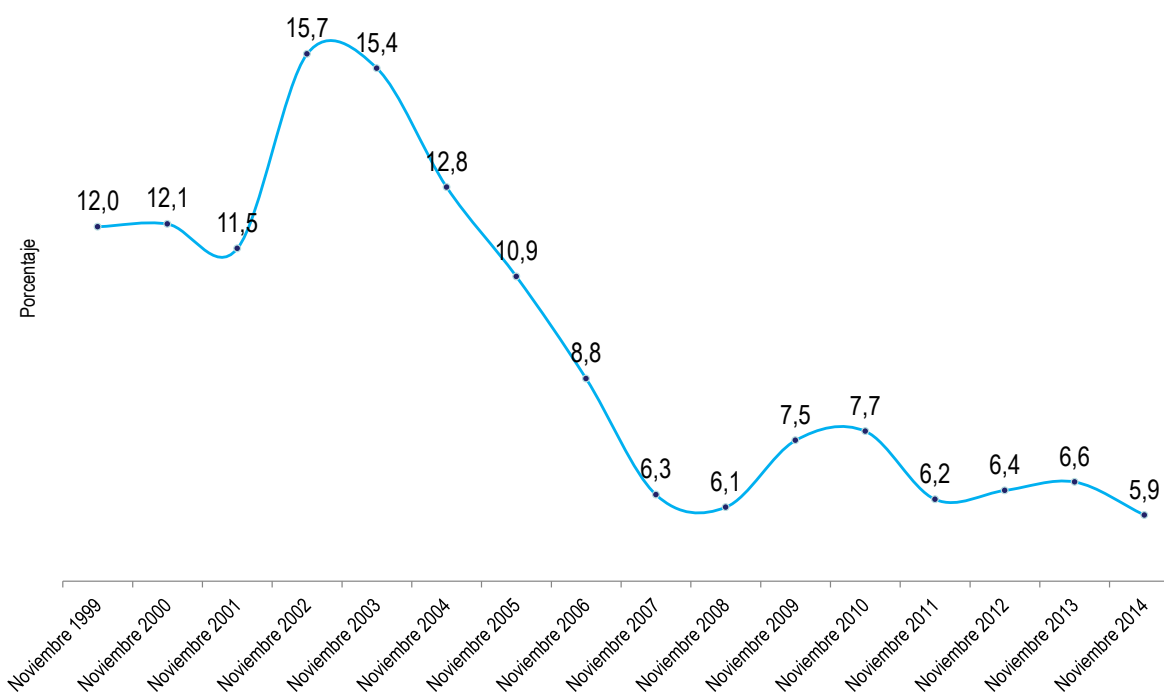
Hogares pobres por Necesidades Básicas Insatisfechas, 1^{eros} semestres 1998-2014



Fuente: - Encuesta de Hogares por Muestreo - Instituto Nacional de Estadística, INE

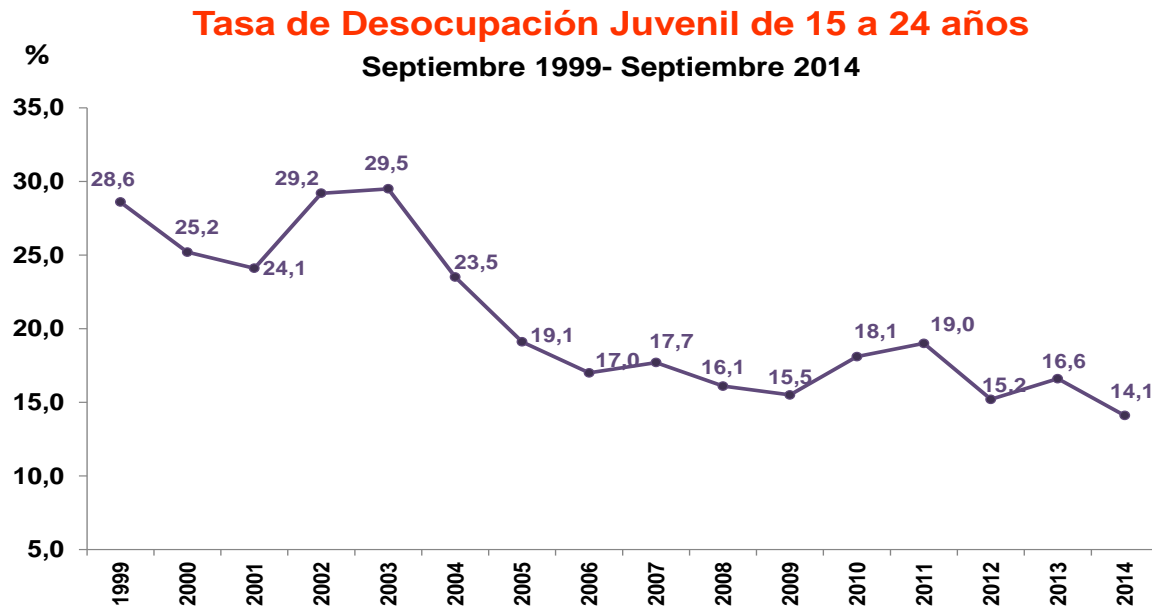
Finalmente, destaca **la solidez del empleo en el país, con indicadores históricamente bajos de desocupación (5,9%)**, tal como se muestra en el siguiente gráfico:

Tasa de desocupación, noviembre 1999-noviembre 2014



Fuente: - Encuesta de Hogares por Muestreo - Instituto Nacional de Estadística, INE

La tasa desempleo juvenil (14,1%), también ha venido disminuyendo; y se estima continúe en esa tendencia gracias a logros consolidados por la reciente aprobación de la Ley de Empleo Juvenil:



Fuente: - Encuesta de Hogares por Muestreo - Instituto Nacional de Estadística, INE

Con esta fuerza social como soporte, el Ejecutivo Nacional puede perfilar el 2015 como un año de acción para la recuperación y la revolución económica. El año 2014 fue un año de reflexión durante el que se revisaron las maquinarias para enfrentar el futuro, lo dejan traslucir la actualización a los indicadores, el Plan de divisas como nueva herramienta de gestión pública, el Plan de Lucha contra el Contrabando, los avances en Misión Alimentación, entre otros.

Si bien 2013 y 2014 fueron años de dificultades, 2015 y 2016 serán años de oportunidades para el desarrollo.