



# ESTADÍSTICAS EDUCATIVAS, 1988/1989-2017/2018

# INCLUSIÓN EDUCATIVA

- ✓ En revolución se eliminó el cobro de matrícula en escuelas públicas. Actualmente el **83%** son escuelas oficiales y el **17%** privadas.
- ✓ En el Gobierno Revolucionario se atiende el **84%** de la matrícula en Instituciones y centros educativos oficiales y el **16%** de la matrícula en instituciones de servicio educativo privado, lo que significa que el Gobierno Bolivariano mantiene el mas alto porcentaje de atención de la matrícula en el subsistema de Educación Básica.
- ✓ En el año escolar 98-99 ingresaron **388.435** estudiantes a la educación media, mientras que en el año 2018-2019 ingresaron **511.544**.
- ✓ Durante el Gobierno Bolivariano aumentó un **22,12%** el número de planteles llegando a **29.412** instituciones, en relación a las **24.083** que existían en el año 1999.
- ✓ En los últimos 10 años de la 4ta República se aumentó solamente el **13%** de la matrícula, mientras que en Revolución crecimos el **37%**.
- ✓ Durante los años del Gobierno Bolivariano se ha incrementado un **350%** la cantidad de docentes, pasando de **189.172** en el año escolar 98-99 a **662.825** docentes en el año 2018-2019.

# COMPONENTES DEL SECTOR EDUCATIVO NACIONAL

AÑO ESCOLAR 2017/2018

## DOCENTES

**662.825**

OFICIAL: **541.496**  
PRIVADA: **121.329**

## INSTITUCIONES EDUCATIVAS

**29.412**

OFICIAL: **24.411**  
PRIVADA: **5.001**

## MATRÍCULA

**7.664.869**

OFICIAL: **6.442.297**  
PRIVADA: **1.222.572**

# NIVELES Y MODALIDADES

**NIVELES**

**7.358.892**



**MODALIDADES**

**305.977**



**MATRÍCULA**

**7.664.869**

**INICIAL: 1.786.221**

INSTITUCIONAL: 1.654.536

SIMONCITO FAMILIAR Y

COMUNITARIO: 131.685

**ADULTO: 265.000**

PRIMARIA 1° A 6° SEM: 4.602

MEDIA 1° A 6° SEM: 125.061

MEDIA ESPECIALIZADA: 55.288

CAPACITACIÓN: 80.049

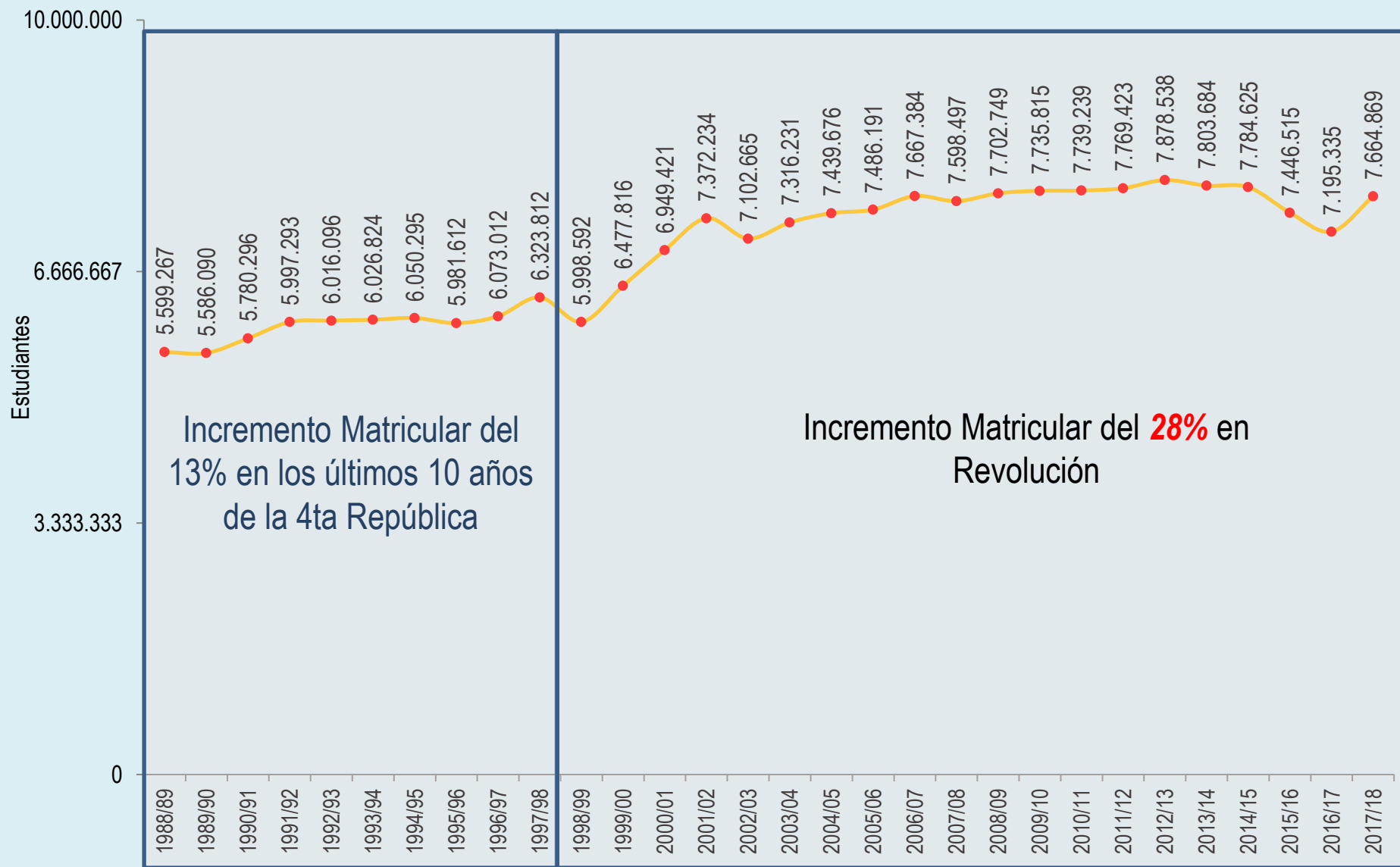
**PRIMARIA: 3.312.560**

**ESPECIAL: 40.977**

**MEDIA: 2.260.111**

# MATRÍCULA EN EL SISTEMA EDUCATIVO NACIONAL

## Matrícula estudiantil, 1988/89-2017/18



# MATRÍCULA EN EL SISTEMA EDUCATIVO NACIONAL

## Estudiantes, 2008/09-2017/18

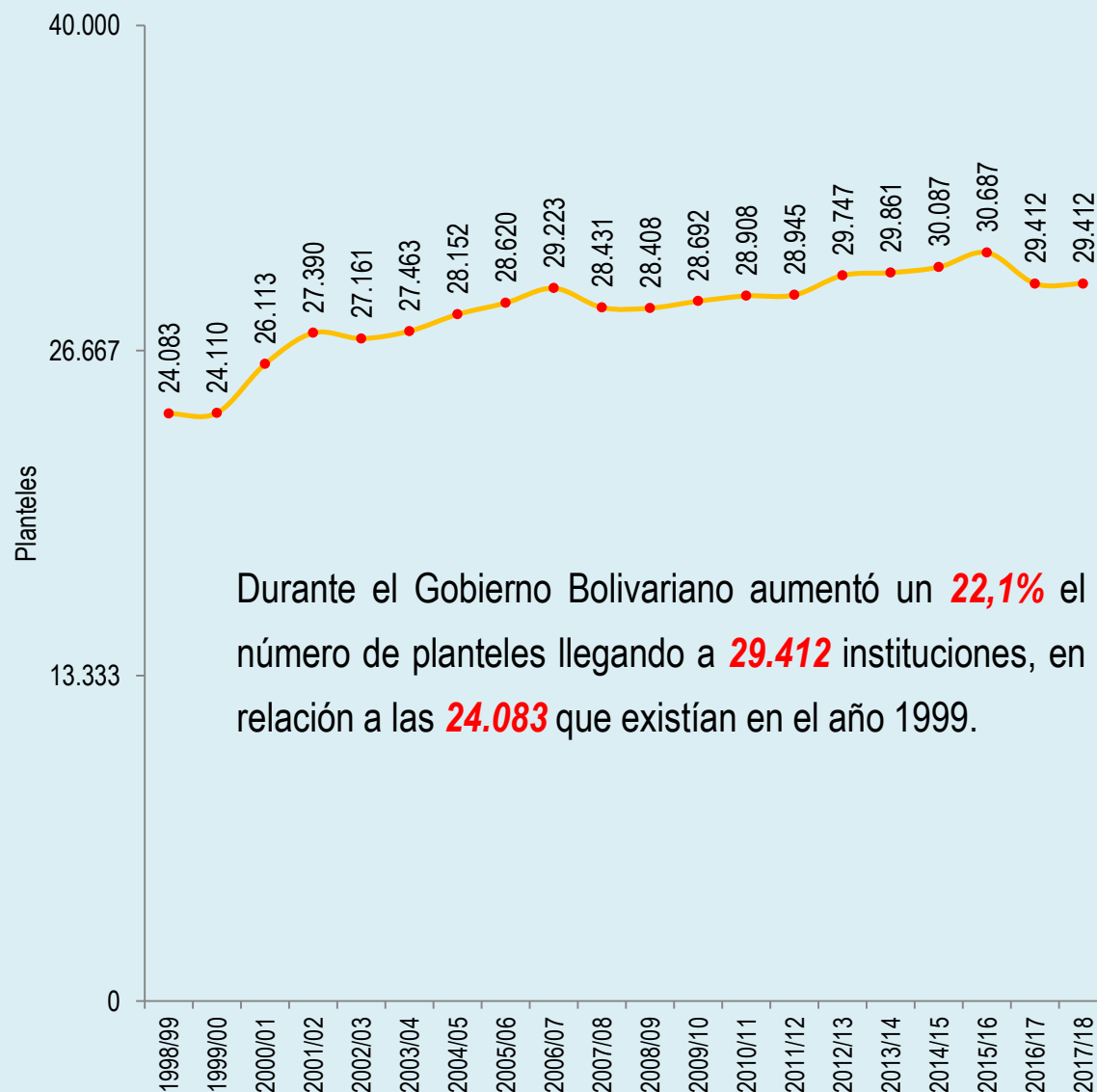
Año Escolar	Total	Inicial	Primaria	Media
2008/09	7.702.749	2.017.736	3.432.592	2.252.421
2009/10	7.735.815	2.052.529	3.428.351	2.254.935
2010/11	7.739.239	2.016.425	3.435.421	2.287.393
2011/12	7.769.423	1.962.941	3.452.070	2.354.412
2012/13	7.878.538	2.032.554	3.473.886	2.372.098
2013/14	7.803.684	1.996.615	3.467.714	2.339.355
2014/15	7.784.625	2.033.211	3.449.592	2.301.822
2015/16	7.446.515	1.827.630	3.353.612	2.265.273
2016/17	7.195.335	1.713.612	3.264.726	2.216.997
2017/18	7.664.869	2.092.198	3.312.560	2.260.111

- ✓ Actualmente se han entregado 120 millones de textos escolares de la Colección, Bicentenario, desarrollados por docentes investigadores venezolanos, que presentan al estudiante una visión integral de la historia, la realidad y los valores nacionales.
- ✓ Se han creado los programas especiales de morrales gratuitos a todos los niños y niñas, así como un kit de útiles escolares requeridos para sus clases, compuesto por cuadernos, lápiz y borrador, entre otros.
- ✓ Desde 2008/09 hasta el cierre de 2018 se entregaron **6.200.000** Canaimas Educativas.

# PLANTELES EDUCATIVOS POR DEPENDENCIA

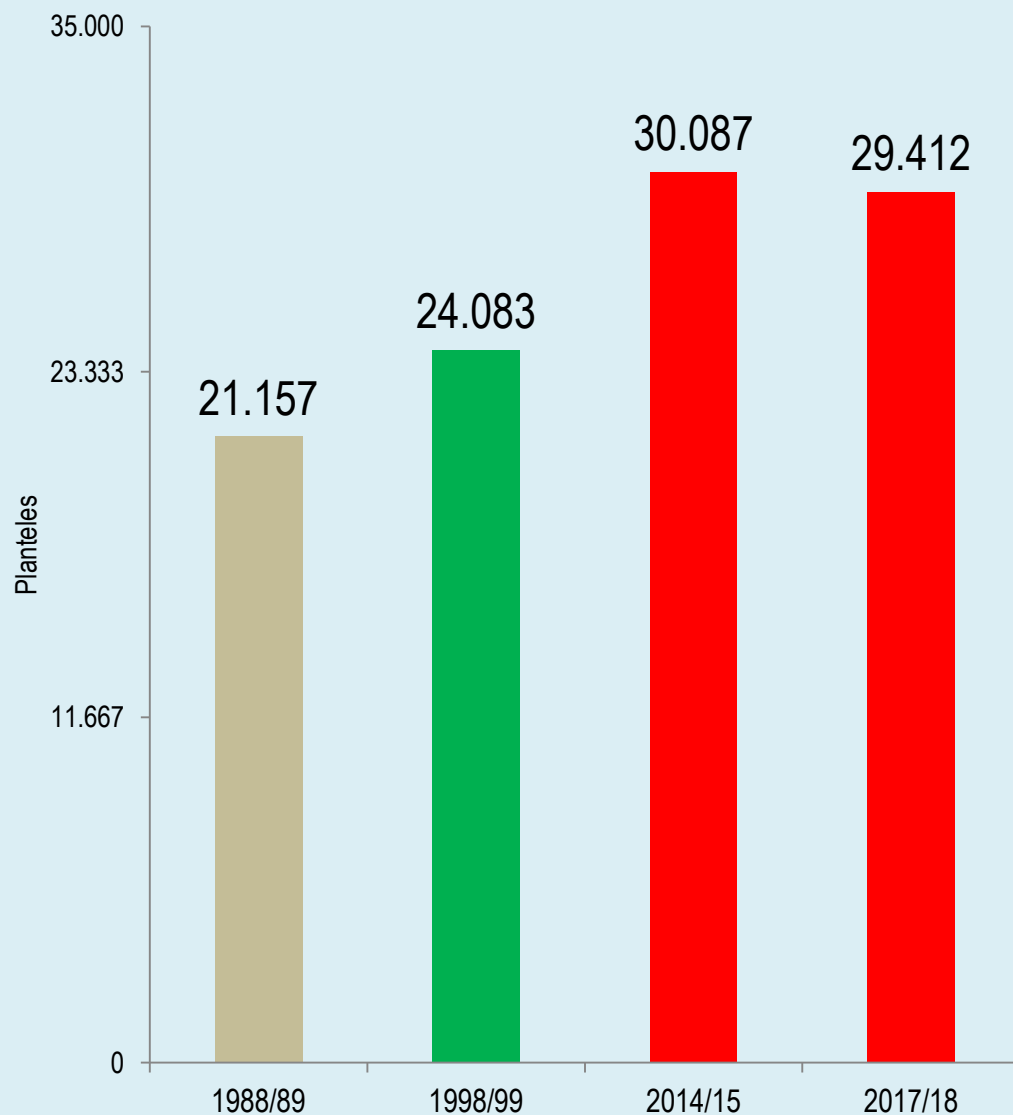
Año Escolar	Total	Pública	Privada
1998/99	24.083	19.682	4.401
1999/00	24.110	19.734	4.376
2000/01	26.113	21.001	5.112
2001/02	27.390	22.091	5.299
2002/03	27.161	22.354	4.807
2003/04	27.463	22.511	4.952
2004/05	28.152	23.147	5.005
2005/06	28.620	23.617	5.003
2006/07	29.223	24.260	4.963
2007/08	28.431	23.436	4.995
2008/09	28.408	23.600	4.808
2009/10	28.692	23.719	4.973
2010/11	28.908	23.906	5.002
2011/12	28.945	24.024	4.921
2012/13	29.747	24.516	5.231
2013/14	29.861	24.537	5.324
2014/15	30.087	24.772	5.315
2015/16	30.687	25.259	5.428
2016/17	29.412	24.411	5.001
2017/18	29.412	24.411	5.001

Planteles educativos, 1998/99-2017/18



# EVOLUCIÓN DE PLANTELES EDUCATIVOS

Planteles educativos, 1988/89-2017/18

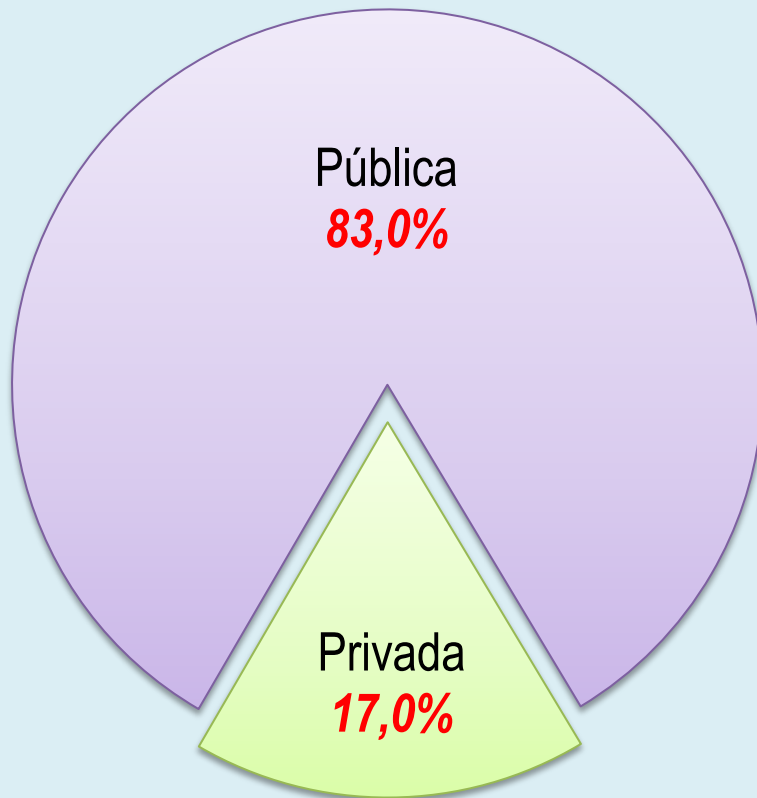


- ✓ En el último período de la 4ta república se logró un aumento del **14%**, mientras que en el período de Revolución ha aumentado un **22,1 %**.
- ✓ En el país, **83%** de la escuelas son públicas, gratuitas y de calidad.
- ✓ Para el 2017/2018 se registró una matrícula de educación básica de **7.664.869** estudiantes, mientras que en educación universitaria se están formando más de **2,6** millones de estudiantes en los niveles de pregrado y postgrado.



# DEPENDENCIA DE PLANTELES EDUCATIVOS

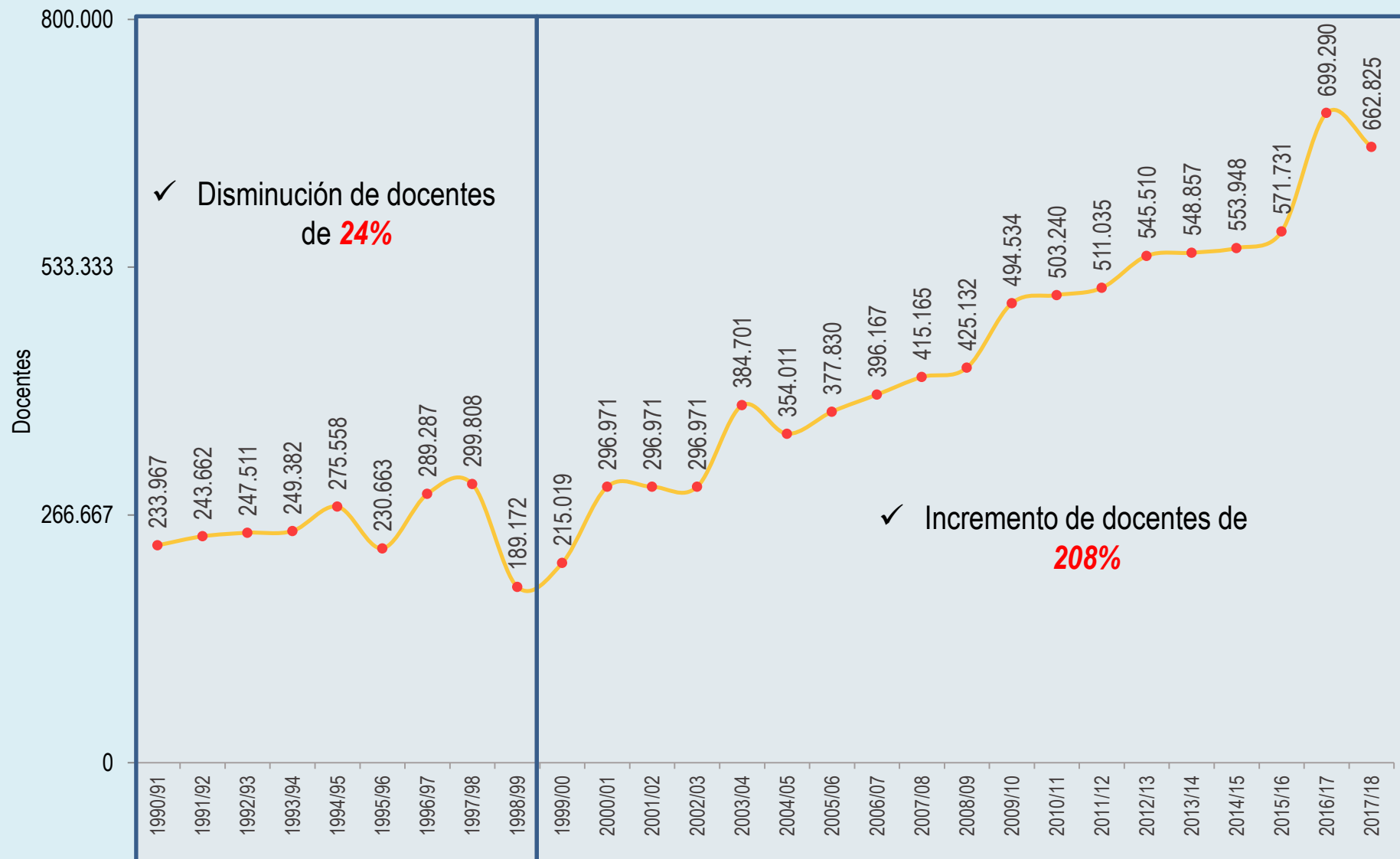
Planteles por dependencia, 2017/2018



El **83%** de la matrícula actual es de dependencia pública, mientras que el **17%** restante es de dependencia privada.

# DOCENTES EN EL SISTEMA EDUCATIVO NACIONAL

## Personal docentes, 1990/91-2017/18



# PORTÁTILES CANAIMAS

Acumulado de canaimas entregadas, 2008/09-2017/18



# PORTÁTILES CANAIMAS

- ✓ Desde 2008/09 hasta el cierre del año 2018 se han entregaron **6.200.000** Canaimas Educativas.
- ✓ Se han entregado **240.841** Canaimas a los docentes.
- ✓ Se han entregado **978.310** tabletas Estudiantes de 4to, 5to y 6to año.
- ✓ El Proyecto Canaima ha llegado a todas las zonas en condición de pobreza extrema en el país, contribuyendo a la disminución de la desigualdad social con el uso de herramienta tecnológica.
- ✓ Miles de familias que tienen por primera vez una computadora en sus manos gracias a la Canaima.
- ✓ Las Canaimas han contribuido a la soberanía tecnológica con el uso del software libre.
- ✓ Las Canaimas no impactan sólo en el estudiante sino en todo el núcleo familiar con recurso tecnológico de Alto Nivel.

# SISTEMA DE ALIMENTACIÓN ESCOLAR

- ✓ Actualmente el Sistema de Alimentación Escolar atiende a **18.625** instituciones, lo que representa un **76,3%** del total de instituciones oficiales.
- ✓ Disminuye el ausentismo y el abandono escolar, contribuyendo a la prosecución de los estudiantes en todos los niveles.
- ✓ Impacta directamente en el ahorro del núcleo familiar.
- ✓ Es una alimentación acorde a los patrones alimenticios según el balance nutricional.
- ✓ La oportunidad del beneficio de PAE ha pasado de **119.512** beneficiados en 1998 a **4.380.708** en el 2018, lo que representa un incremento de **3.565%**.
- ✓ Ha sido una política que ha generado empleo con más de 60 mil madres cocineras.
- ✓ El Gobierno Bolivariano hace un esfuerzo gigantesco para mantener el programa de alimentación escolar como política social del estado Venezolano.

# COLECCIÓN BICENTENARIO

## Acumulado de textos escolares entregados, 2011/12-2017/18



- ✓ No solo llega a un estado en particular sino que toca lugares distanciados de la población en el territorio nacional, contribuyendo a la inclusión educativa en todos los rincones del país.
- ✓ Desde el inicio de esta política educativa, desde el año 2011 hasta el año 2018 se han beneficiado un total de **34.596.454** estudiantes en este período.
- ✓ La colección bicentenario es un cimiento a la economía familiar que evita el gasto de material educativo (Libros).
- ✓ La colección bicentenario no solo se imprime en idioma castellano sino también en indígena logrando así la inclusión de todas las familias Venezolanas.

# MORRALES ESCOLARES

- ✓ La política de Morrales Escolares 2018/2019 esta a la vanguardia con los acontecimientos de esta coyuntura del país, dándole un fuerte impacto económico en la lucha contra la inflación, mediante su implementación ya son beneficiados **4.000.000** de niños y niñas a nivel nacional y rebajando del gasto del presupuesto familiar un **20%**.
- ✓ Con el programa de uniformes escolares se han beneficiado a **5.000.000** de niñas, niños y jóvenes.
- ✓ Se ha dotado igualmente con **4.000.000** de pares de zapatos deportivos y **3.163.731** de pares de zapatos casuales a las y los estudiantes del subsistema de Educación Básica.

# TITULARIDADES

En los diferentes niveles y modalidades del subsistema de educación básica se han otorgado **46.292** titularidades a Docentes interino o interina en la que actualmente están elaborando.

Se realizo el otorgamiento de titularidades **12.664** Obreros que hasta la fecha permanecían contratados por el Ministerio del Poder Popular para la Educación.

Se encuentran **58.956** entre Docentes y Obreros que cumplen con los requisitos necesarios para optar por la titularidad.

Los Administrativos no está consolidados debido que se encuentran en el proceso del concurso de titularidad.



# BECAS ESTUDIANTILES

## Becas otorgadas, 2018

